

Información Financiera Trimestral

[105000] Comentarios y Análisis de la Administración	2
[110000] Información general sobre estados financieros	14
[210000] Estado de situación financiera, circulante/no circulante.....	16
[310000] Estado de resultados, resultado del periodo, por función de gasto.....	18
[410000] Estado del resultado integral, componentes ORI presentados netos de impuestos	19
[520000] Estado de flujos de efectivo, método indirecto	21
[610000] Estado de cambios en el capital contable - Acumulado Actual.....	23
[610000] Estado de cambios en el capital contable - Acumulado Anterior.....	26
[700000] Datos informativos del Estado de situación financiera	29
[700002] Datos informativos del estado de resultados	30
[700003] Datos informativos- Estado de resultados 12 meses.....	31
[800001] Anexo - Desglose de créditos.....	32
[800003] Anexo - Posición monetaria en moneda extranjera	34
[800005] Anexo - Distribución de ingresos por producto	35
[800007] Anexo - Instrumentos financieros derivados	36
[800100] Notas - Subclasificaciones de activos, pasivos y capital contable	37
[800200] Notas - Análisis de ingresos y gastos.....	41
[800500] Notas - Lista de notas	42
[800600] Notas - Lista de políticas contables	67
[813000] Notas - Información financiera intermedia de conformidad con la NIC 34	89

[105000] Comentarios y Análisis de la Administración

Comentarios de la gerencia [bloque de texto]

Resumen ejecutivo

Al cierre del 1T2026 las diferentes empresas subsidiarias de Consorcio Aristas informan lo siguiente:

En el segmento de la construcción, en el presente trimestre la empresa obtuvo un ingreso acumulado de 2,950,225 mdp en comparación con los ingresos del mismo periodo del año pasado que fueron de 587,275 mdp que representa un incremento del 402% (2,362,950 mdp), derivado principalmente por el anticipo para la construcción de la línea 4 de Tlalpan Coyoacán del Sistema de Transporte Cablebús de la Ciudad de México y el avance de obra de la Línea 6 Milpa Alta Tláhuac del mismo Sistema.

Se han tenido avances importantes en los trabajos de las obras: "Llave en mano" que implica, el diseño, construcción, operación, mantenimiento y transferencia de tecnología del Mexicable línea 3 Naucalpan, (avance del 68%) así como las obras relativas a la construcción de la cimentación superficial y superestructura de la Estación Terminal Observatorio (avance del 93%) y el Proyecto Hidroeléctrico Chicoasén II. (Avance del 38%).

Al cierre del 1T2026 se obtuvo una utilidad consolidada de 214,977 mdp que representa un incremento del 503% en relación al 1T2025.

Se observa un avance en las siguientes obras: trabajos de construcción del complejo Observatorio 98% el Mega Proyecto Hidroeléctrico Chicoasén II, en el Estado de Chiapas obra con la que la Comisión Federal de Electricidad busca aprovechar el 100% del caudal del río Grijalva, para producir energía eléctrica de bajo costo y apoyar en el cumplimiento de las metas de energía limpia y renovable en el sector energético, cabe hacer mención que el importe de este último proyecto asciende a 382,538,821 USD avance del 38% Teleférico Morelia 50%, Teleférico Naucalpan 68%.

En el segmento Industrial de estructuras metálicas, al primer trimestre de 2026, se obtuvieron ingresos por 176,426 mdp, que representan un aumento del 71% (73,023 mdp) con respecto al 1T2025, derivado de los avances en los proyectos Teleférico Morelia Norte y Teleférico Naucalpan que representan en conjunto el 78% de los ingresos obtenidos.

En este mismo segmento, la utilidad neta aumento considerablemente en un 211% en comparación con el 1T2025, este es el resultado directo de la inversión estratégica del flujo operativo para financiar la expansión física de la nave productiva.

Los ingresos registrados en el segmento de presforzados al 1T2026 ascienden a 189 mdp aumentaron en un 205% en relación al 1T2025 (62 mdp), derivado del avance en los proyectos Chicoasén II y Distribuidor Vial Santa Ana.

Se cuenta con las principales obras: La Presa Hidroeléctrica Chicoasén II ingresos aproximados de 61 mdp, Distribuidor vial San Ana con incrementos aproximados de 45 mdp, el Teleférico ubicado en la Ciudad de Morelia, Michoacán, con ingresos aproximados de 22.5 mdp.

La utilidad neta presenta un incremento del 258% (6.8.mdp) de un período a otro consistente con el incremento en los ingresos y presentando con respecto a las ventas porcentajes que se mantienen en niveles del 5.0% y 4.2%

respectivamente, con lo cual se aprecia que la empresa sigue generando utilidades y manteniendo sus márgenes consistentes en estos periodos.

En el segmento de servicios durante el 1T2026, Resa presentó un incremento del 7% (2.1 mdp) en sus ingresos acumulados en comparación con el 1T2025, generado por el aumento en el confinamiento de residuos sólidos no peligrosos. Con respecto a los resultados se obtuvo en el 1T2026 una utilidad de 0.9 mdp, que representa un decremento del 67% en comparación con los obtenidos el 1T2025, (1.7 mdp), esto debido a que incrementaron los gastos operativos por los trabajos de ampliación de las celdas para el confinamiento de residuos sólidos y los costos financieros por las obligaciones de pago correspondientes a las parcialidades e intereses de la línea de crédito con el Banco Multiva.

La situación actual de las empresas, puede considerarse positiva, evolutiva e innovadora en comparación con otros competidores del ramo de la construcción, en relación a productos y servicios ofrecidos, destacando las obras de proyectos de desarrollo de Infraestructura Hidráulica para la producción de energía eléctrica, movilidad de transporte público, en teleférico y tren además de la construcción de edificios y obras complementarias a los proyectos de movilidad.

La visión actual del Consorcio Aristos ante los retos económicos es consolidar el posicionamiento, en el mercado nacional e internacional a través de la excelencia de los servicios y productos, experiencia e innovación y fungir como un catalizador del progreso económico nacional, con visión internacional a mediano y largo plazo.

La evolución de las actividades organizacionales del grupo, se sustenta en la continuidad de la capacitación y habilidades adquiridas en cursos y maestrías en que participan el personal general y especializado. En el área de presforzados se logró la certificación de los procesos de fabricación bajo la norma AISC 207 -20 y con ello se ha alcanzado entrar al Top de Empresas Certificadas por el American Institute of Steel Construction, como fabricante de Estructuras Metálicas, Puentes y Edificios.

Se consolida en este ejercicio el área de la construcción con una participación del 88%, en los ingresos totales del Consorcio, el segmento industrial, al cierre del 1T2026, con una participación del 11% de los ingresos totales y el segmento de servicios, participa con un 1% del total de los ingresos.

En conclusión, las metas fijadas por las diferentes empresas del grupo siguen orientadas a obtener una imagen de seriedad, calidad y excelencia en sus productos y servicios, fundamentándose en una mejora continua, atención al medio ambiente y a la seguridad de los trabajadores, así como el cumplimiento en tiempo y forma de todos los compromisos establecidos, que aunados a la aplicación de una tecnología de vanguardia ubica a Aristos como una empresa líder en el mercado.

Información a revelar sobre la naturaleza del negocio [bloque de texto]

Evolución de las empresas.

Las empresas integrantes del Grupo Aristos, mantienen su evolución a través de la continuidad en la capacitación y habilidades adquiridas tanto por el personal general como especializado, lo que permite contar con mano de obra

calificada en todas las áreas productivas y administrativas. Para ello se mantiene la capacitación permanente a través de cursos impartidos básicamente por el Instituto de Capacitación de la Industria de la Construcción ICIC.

En el ámbito de la construcción durante el presente trimestre, se continua con un avance del 38% del proyecto Chicoasén II, en el Estado de Chiapas, programado con una duración de 40 meses consistente en la participación en el reaprovechamiento del 100% del caudal del Río Grijalva para la producción de energía eléctrica a bajo costo, limpia y renovable.

En el área de estructuras metálicas se han realizado importantes proyectos tales como: suministro fabricación y galvanizado de postes y sistemas de potencia para suspensión de cabinas, así como suministro y fabricación y montaje de estructura metálica, para estaciones de transporte público mediante teleférico, en Morelia, Michoacán y Naucalpan, Estado de México. Mejoras efectuadas en el año anterior, tales como la expansión de la nave industrial y la construcción de nuevas instalaciones continúan demostrando ser una inversión clave para la empresa. Estas mejoras estratégicas, que incluyeron las nuevas oficinas de ingeniería, un almacén de mayor capacidad y las oficinas de producción, han consolidado una notable optimización en las operaciones.

Los beneficios directos de estas acciones se han traducido en una sinergia operativa significativa, potenciando los flujos de trabajo y mejorando la colaboración entre departamentos. Como resultado, se ha experimentado un incremento tangible en la eficiencia, seguridad y productividad, especialmente en el manejo de estructuras metálicas pesadas. Esto ha permitido no solo abordar proyectos de mayor escala y complejidad, sino también fortalecer la capacidad de respuesta.

En este Primer Trimestre 2026, se refleja la solidez del modelo de negocio de las diferentes subsidiarias integrantes del Consorcio. Los objetivos a corto y mediano plazo siguen orientados a brindar los mejores trabajos de construcción, industria, servicios y trabajos anexos a los mismos.

Participación Accionaria.

EMPRESA	PARTICIPACIÓN ACCIONARIA
Alfa Proveedores y Contratistas, S.A. de C.V.	99%
Presforza, S.A. de C.V.	99%
Rellenos Sanitarios RESA, S.A. de C.V.	99%
Grandes Estructuras en Fabricación, S.A. de C.V.	99%

Información a revelar sobre los objetivos de la gerencia y sus estrategias para alcanzar esos objetivos [bloque de texto]

ARISTOS ha establecido objetivos claros en relación a las operaciones programadas en sus diferentes actividades, para generar tanto el mantenimiento de su imagen corporativa, como un crecimiento constante en los resultados, no solo financieros, sino también de responsabilidad social, que incluye en la actualidad el tema del cuidado sanitario y ecológico.

Las medidas e indicadores utilizados para determinar el rendimiento real, con respecto a los objetivos determinados son:

1. Para medir el rendimiento financiero, la aplicación de diferentes razones financieras, incluyendo la determinación de la rentabilidad, la tasa de crecimiento y el ciclo de conversión de efectivo, entre otros.
2. Para evaluar a la clientela, la tasa de retención de clientes, el índice de satisfacción de los mismos, la rentabilidad por cliente, el valor del tiempo de vida del mismo y el índice de rotación en la recuperación de sus saldos pendientes.
3. Para medir el desempeño operativo, el análisis de los procesos repetitivos de la empresa, para medir la calidad, detectar y resolver problemas con anticipación, la tasa de uso de la capacidad productiva, el tiempo de cumplimiento en los servicios prestados, tasa de contracción de inventario, nivel de trabajo, índice de calidad y tiempo de inactividad de las máquinas.

Estos son los principales indicadores que ayudan a medir periódicamente el desempeño de los diferentes procesos y tomar las acciones necesarias para lograr los objetivos establecidos en la programación de sus actividades.

Información a revelar sobre los recursos, riesgos y relaciones más significativos de la entidad [bloque de texto]

Recursos, Riesgos y Relaciones más significativas

La empresa maneja recursos materiales, financieros y humanos para el desarrollo de sus actividades bajo las siguientes premisas:

De acuerdo a la política de desarrollo y crecimiento de ARISTOS, las empresas cuentan entre sus recursos materiales principales con maquinaria especializada para el desarrollo de sus actividades y trabajos, manteniéndose una renovación permanente y una mejora continua en la adquisición de equipamiento de última tecnología, entre los que se cuentan: grúas tipo marco, grúas telescópicas, excavadoras hidráulicas, retroexcavadoras, vibradores de concreto, tractores y camiones yucle, taladros radiales, moto conformadoras, barredoras mecánicas y otros equipos especializados. También se deben considerar los terrenos adaptados para el funcionamiento de los rellenos sanitarios y para la instalación de las naves industriales operadas por las distintas empresas y los pozos de extracción de gas metano.

Se adquirieron diversos activos fijos por un monto de 32 mdp IVA incluido, principalmente vehículos para la actividad de rellenos sanitarios y la de presforzados, así como para la adecuación de la nave E de la actividad de estructuras metálicas.

Los principales insumos que manejan las empresas del grupo para el desarrollo de sus operaciones productivas, son: acero, ángulos, placas, varilla, tubos, grava y arena, concreto premezclado y cemento a granel, un insumo importante para el galvanizado es el Zinc; también se utiliza geo membrana y geo textil en el segmento de los rellenos sanitarios. Respecto a la disponibilidad de los materiales utilizados no se cuenta con problemas para su obtención en la cantidad y calidad requeridas, por las adecuadas relaciones con los principales proveedores de los mismos. Solo se contempla como riesgo el posible incremento en el precio del acero, que ha sido variable por situaciones económicas de tipo internacional difíciles de prever o controlar, aunque en la actualidad se mantienen contactos, con proveedores estadounidenses y en el mercado chino, para diferentes materiales.

Los recursos financieros de las empresas del grupo, se obtienen básicamente de fuentes propias derivadas de la actividad productiva de cada una de ellas y de un adecuado manejo en la recuperación de las cuentas por cobrar

corrientes. Existe también el apoyo de créditos externos para determinadas actividades extraordinarias y créditos a largo plazo para inversiones de la misma naturaleza que están plenamente garantizados por los mismos equipos y la fuente de pago solventada por los propios ingresos de la empresa. En este trimestre al igual que en los periodos anteriores, se continúa cumpliendo en tiempo y forma con las obligaciones correspondientes a diferentes créditos.

El personal de ARISTOS es especializado en sus áreas de influencia y capacitado permanentemente. En el segmento de la construcción residentes de obra, superintendentes de obra, topógrafos, etc.; en el segmento industrial cuenta con ingenieros en estructuras, obreros especializados en corte de acero, el manejo de pulidoras, taladros y máquinas de soldar; y en el segmento de servicios, cuenta con, encargados de pozos de extracción y quema de gas, personal especializado en el tratamiento de lixiviados, así como operadores especializados en el manejo de camiones todo terreno.

Riesgos y relaciones significativas

Los riesgos a los que se enfrenta ARISTOS se derivan básicamente de posibles ajustes económicos, financieros y políticos, en virtud de que muchos de los proyectos desarrollados son con dependencias gubernamentales, aunque se maneja importante clientela del sector privado, misma que se promueve a través de un servicio de calidad. Un riesgo importante puede provenir de la desaceleración de la economía mexicana por la situación internacional actual, incluyendo la posibilidad de una crisis sanitaria que afectaría todos los segmentos de trabajo. Por lo anterior, se han desarrollado estrategias para soportar eventualidades o frenos en las actividades productivas, que incluyen el cuidado del aspecto de salud de trabajadores y clientes, y se ha incrementado la participación en licitaciones públicas en diferentes estados de la República Mexicana, incluyendo la Ciudad de México. Aunado a lo anterior, existe el riesgo general del poder adquisitivo de la moneda que, aunque se manejan pocos materiales de importación, estos pueden sufrir escasez o incrementos importantes.

Las relaciones significativas de ARISTOS, incluyen los diferentes Gobiernos: federal, estatales y municipales, así como diferentes particulares y parten del servicio al cliente y de la imagen positiva de las empresas del Consorcio, a través de una relación productiva para ambas partes. También se debe considerar la labor de los diferentes departamentos de ventas que se manejan en las subsidiarias. Existe una política de convencimiento de que los servicios prestados constituyen una inversión para el cliente.

Resultados de las operaciones y perspectivas [bloque de texto]

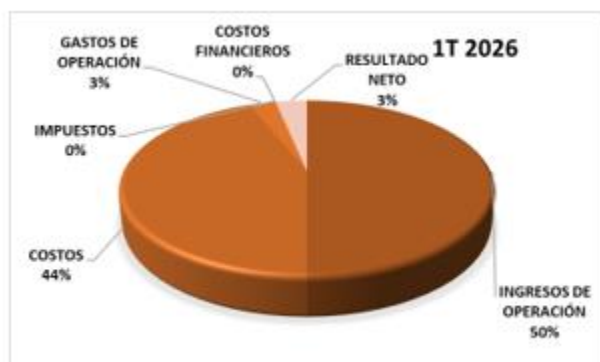
Comentarios y análisis de la administración sobre los resultados de operación y situación financiera de la emisora.

Los Estados Financieros Consolidados al 31 de marzo del 2026, elaborados conforme a las NIIF, incluyen los Estados Financieros de Consorcio Aristos, S.A.B. de C.V. y de sus subsidiarias.

CIERRE DEL PRIMER TRIMESTRE 2026

CONCEPTO	(MILES DE PESOS) ACUMULADO AL 1ER TRIMESTRE		VARIACIÓN% 2026 VS 2025
	2026	2025	
INGRESOS DE OPERACIÓN	3,348,138	783,085	328
Alfa Proveedores y Contratistas S.A. de C.V.	2,950,225	587,275	402
Presforza S.A. de C.V.	189,004	62,010	205
GEF S.A. De C.V.	176,426	103,403	71
Rellenos Sanitarios RESA, S.A. de C.V.*	32,483	197,928	-84
COSTOS	2,944,249	462,226	537
Alfa Proveedores y Contratistas S.A. de C.V.	2,616,574	312,425	738
Presforza S.A. de C.V.	165,980	50,120	231
GEF S.A. De C.V.	133,121	74,826	78
Rellenos Sanitarios RESA, S.A. de C.V.	28,573	24,855	15
GASTOS DE OPERACIÓN	179,381	261,337	-31
Alfa Proveedores y Contratistas S.A. de C.V.	133,089	222,914	-41
Presforza S.A. de C.V.	11,960	7,980	50
GEF S.A. De C.V.	31,613	24,756	28
Rellenos Sanitarios RESA, S.A. de C.V.*	2,719	3,687	-26
COSTOS FINANCIEROS	7,891	22,461	-65
Alfa Proveedores y Contratistas S.A. de C.V.	7,322	21,030	-65
Presforza S.A. de C.V.	328	846	-61
GEF S.A. De C.V.	132	100	32
Rellenos Sanitarios RESA, S.A. de C.V.	0	485	-100
IMPUESTOS	1,640	1,416	16
Alfa Proveedores y Contratistas S.A. de C.V.	0	-	-
Presforza S.A. de C.V.	1,293	424	205
GEF S.A. De C.V.	0	-	-
Rellenos Sanitarios RESA, S.A. de C.V.	223	992	-78
RESULTADO NETO	214,977	35,646	503
Alfa Proveedores y Contratistas S.A. de C.V.	193,115	26,684	624
Presforza S.A. de C.V.	9,443	2,638	258
GEF S.A. De C.V.	11,561	3,722	211
Rellenos Sanitarios RESA, S.A. de C.V.*	858	2,602	-67

*Incluye los Ingresos de operación, Gastos de operación y Resultado neto del Consorcio

**Comentarios sobre los resultados de operación:****Ingresos**

Consorcio Aristos presenta al 1T2026, un ingreso acumulado que representa un aumento del 328% (2,565,053 mdp) contra los ingresos acumulados al 1T2025, debido al anticipo por el inicio de la obra del Proyecto de Movilidad para la

construcción de la línea 4, Tlalplan-Coyoacan del Sistema de Transporte Público Cablebús de la Ciudad de México, por un monto de 1,939,000 mdp, y por los avances de la obra de la línea 6, Milpa Tlahuac, por un monto de 548,000 mdp del Sistema de Transporte, también por los ingresos facturados de la obra de la Estación Terminal Observatorio por un monto de 396,000 mdp.

En los respecta al segmento industrial, se continúan con los trabajos de suministro de columnas, travesaños y losas para la obra la Presa Hidroeléctrica Chicoasén II, por un monto de 61 mdp y del Distribuidor Santa Ana sobre el cruce de la carretera federal Puebla-Belem, que consiste en la construcción de terracerías, obras de drenaje, estructuras, pavimentos, obras inducidas, instalación de semáforos, señalizaciones, alumbrado y obra complementaria de urbanización, representando ingresos aproximados de 45 mdp.

Así también, se realizaron trabajos para la fabricación de estructuras metálicas para el Teleférico Morelia-Norte, para el Teleférico Naucalpan por un total de 138,336 mdp

Costos

En este renglón se refleja un movimiento porcentual de un incremento 537% (2,482,023 mdp) en comparación del 1T2025 por la compra de materiales y costos de mano de obra, considerando los avances de las mismas, además de las compras de materiales para el inicio de las obras línea 4 y línea 6 del Sistema de Transporte Público Cablebús de la Ciudad de México.

Gastos

Este concepto refleja un decremento del 31% (81,956 mdp) contra 1T2025 en función que se han mejorado procesos internos de control para el manejo y uso de recursos.

Costo financiero

Este concepto muestra una disminución del 65% (14.5 mdp) entre 1T2026 y 1T2025 debido al decremento de los intereses de los créditos a largo plazo con Banorte.

Resultados

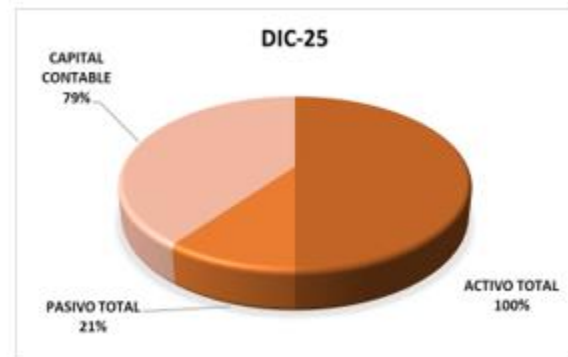
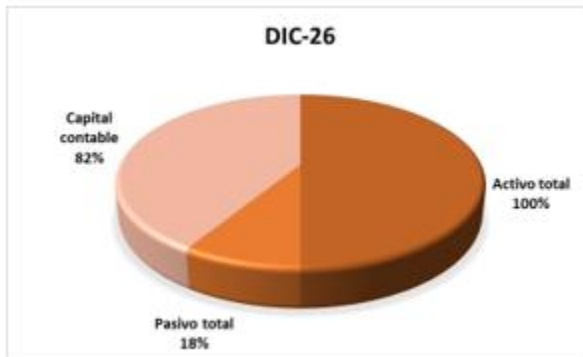
Se refleja un aumento del 503% (179,331 mdp) en los resultados obtenidos al 1T2026 comparado contra el 1T2025, por el anticipo de la línea 4 Cablebús y el avance en la Obra de línea 6 ambas del Sistema de Transporte Público Cablebús de la Ciudad de México.

Situación financiera, liquidez y recursos de capital [bloque de texto]

Comentarios y análisis de la administración, sobre la situación financiera, liquidez y recursos de capital

A continuación, se presenta un cuadro comparativo de la situación financiera del consolidado al 31 de marzo 2026, comparado con el cierre del ejercicio 2025.

CONCEPTO	(MILES DE PESOS) ACUMULADO		VARIACIÓN % 2026 VS 2025
	DICIEMBRE 2026	DICIEMBRE 2025	
	<i>Activo circulante</i>	4,434,502	
<i>Propiedades, planta y equipo</i>	1,999,095	1,991,710	0
<i>Otros activos</i>	400,484	410,095	-2
Activo total	6,834,081	6,825,476	0
<i>Pasivo a corto plazo</i>	218,281	400,172	-45
<i>Pasivo a largo plazo</i>	991,803	1,006,310	-1
Pasivo total	1,210,084	1,406,482	-14
Capital contable	5,623,997	5,418,994	4



En el Activo circulante las variaciones fueron mínimas lo que refleja la sostenibilidad de las operaciones propias de la empresa.

En Propiedades, planta y equipo de igual manera se refleja una estabilidad sin variaciones importantes por la baja adquisición de activos productivos.

En el Pasivo se refleja una disminución del 45% en comparación al cierre del 1T2025, por la disminución de anticipos de clientes.

El Capital contable refleja el mantenimiento de cifras positivas, que confirman una adecuada estabilidad financiera por los resultados positivos obtenidos. De esta forma se conserva una perspectiva similar a la que se ha mostrado en años anteriores, atractiva para actuales y futuros inversionistas.

Recursos de capital

Las principales fuentes de liquidez de la Emisora derivan de los ingresos propios, generados por las operaciones normales de las empresas que constituyen el Consorcio, tanto a través de la cobranza, como al manejo de anticipos recibidos de los clientes, recursos que son manejados de una manera eficiente en su aplicación al capital de trabajo.

No existe dependencia específica de algún cliente, aunque se manejan clientes importantes, a nivel público y privado, pero siempre amparados con contratos que garantizan el cumplimiento mutuo de las obligaciones contraídas.

En los últimos años se ha recurrido al financiamiento por parte de instituciones de crédito específicas, para el desarrollo de proyectos perfectamente identificados y productivos, sin que hayan significado problemática alguna en el cumplimiento de las condiciones pactadas, respecto a pagos en tiempo y forma. Los últimos financiamientos obtenidos, tienen como finalidad específica, la adquisición de equipo de reparto para las actividades que desarrolla la planta de rellenos sanitarios en la elaboración y colocación de combustible para hornos de producción de cemento y

reforzamiento del capital de trabajo, así como maquinaria y equipo para el desarrollo de los trabajos en el Complejo Chicoasén II, en el Estado de Chiapas.

La diversificación de las fuentes de financiamiento es una estrategia continua. Si bien la generación de efectivo a través de operaciones sigue siendo la base, el acceso a líneas de crédito y préstamos temporales demuestra nuestra resiliencia y flexibilidad. En este trimestre, la gestión eficiente del ciclo de efectivo se ha vuelto aún más crítica, dada la naturaleza de las revisiones de facturas de los clientes y el uso del financiamiento externo para mantener la fluidez de las operaciones.

Se continúan monitoreando de cerca tanto la conversión de cuentas por cobrar, como la optimización de la gestión de liquidez para asegurar los recursos de capital necesarios para respaldar las operaciones actuales y futuras inversiones.

La moneda funcional es el peso mexicano, no manteniéndose inversiones de ningún tipo en otra moneda.

No existen inversiones relevantes en capital comprometidas al cierre del presente periodo.

Otra información relevante

Con la finalidad de llevar a cabo el adecuado proceso de consolidación de la información financiera, se han definido y aplicado políticas contables uniformes, tomando en cuenta las Normas Internacionales de Información Financiera (NIIF).

En las notas relativas, se define la aplicación de las mismas a la información que se presenta tanto a la Bolsa Mexicana de Valores, como a la Comisión Nacional Bancaria y de Valores.

En relación a la entrada en vigor de las Normas Internacionales de Información Financiera (NIIF o IFRS, por sus siglas en inglés), IFRS 9 “Instrumentos Financieros” e IFRS 15 “Ingresos de Actividades Ordinarias Procedentes de Contratos con Clientes”, a partir de enero de 2018 y la IFRS 16 “Arrendamientos”, a partir del 1 de enero de 2019, nos permitimos señalar que dicha normatividad como tal no ha sido aplicada a la fecha, pero se han venido aplicando paulatinamente conforme se han dado las publicaciones previas de dichas normas.

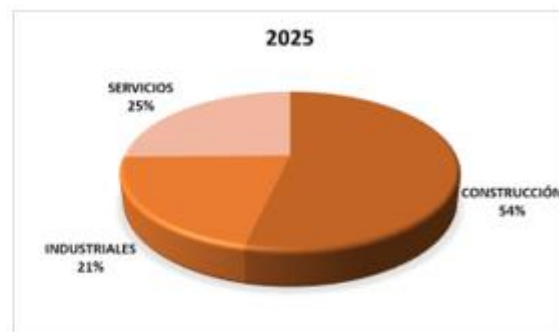
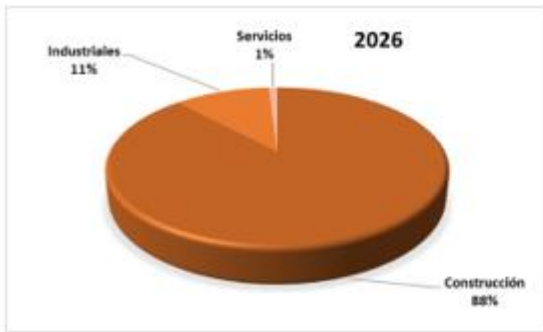
Por lo antes señalado, no se ha efectuado un diagnóstico de las implicaciones de su implementación a partir de su entrada en vigor, considerándose que existe un factor de riesgo normal por su aplicación inicial, que no ha sido cuantificado a la fecha.

Los cambios en políticas, métodos y prácticas contables, serán claramente revelados, en caso de que se presenten, conforme a los lineamientos establecidos por la NIC 8.

Ingresos netos

Al 31 de marzo 2026 los saldos finales se integran por los ingresos percibidos por los diferentes segmentos de operación de las subsidiarias, se dividen como sigue:

SECTOR	2026	2025
Construcción	2,950,224	419,744
Industriales	365,431	165,413
Servicios	32,483	197,928
Suma	3,348,138	783,085



Como se observa, el segmento de la construcción sigue siendo el principal rubro de ingresos con un 88% de los mismos, Industria con 11% y Servicios con el 1%, cifras que confirman la participación de los diferentes segmentos que integran el Grupo que, con pequeñas variaciones, mantienen la preponderancia de la construcción.

Control interno [bloque de texto]

GESTIÓN DE CALIDAD Y CONTROL INTERNO

Objetivos

Considerando los objetivos que debe cubrir un adecuado sistema de control interno, en el ámbito de protección de los recursos y bienes de la empresa, el desempeño y funcionalidad de las diferentes áreas administrativas y la obtención y presentación de la información financiera de acuerdo a la normatividad establecida, la empresa ha establecido y maneja una serie de procedimientos y normas que regulan la actividad de la misma y sus empresas subsidiarias en ese sentido.

El establecimiento de políticas y procedimientos señala que las mismas son de observancia obligatoria para todas las áreas que integran la empresa, con el objetivo de establecer normas que regirán el control en el desarrollo de las diferentes actividades de la misma, incluyendo la licitación de obras públicas o privadas, las adquisiciones de activos, compras, desarrollo de proyectos, celebración de contratos y la prestación de servicios.

En complemento a ello se ha establecido, como:

MISIÓN. - Fortalecer la presencia en los mercados de la industria metal-mecánica, de la construcción y del cuidado ambiental, con el objetivo de dar cumplimiento a las necesidades de los clientes y de la sociedad en general, incrementando los niveles de productividad y de servicio, buscando un liderazgo en cada área de desarrollo.

VISION. - Mejorar el posicionamiento y expansión dentro de los mercados señalados, a través de la eficiencia de los procesos para generar servicios y productos de calidad.

Diseño de políticas y procedimientos

Dichas medidas incluyen la revisión permanente en el cumplimiento de los objetivos establecidos, así como la identificación de funciones y responsabilidades de los diversos niveles de la estructura organizativa, de conformidad con una asignación de actividades en concordancia con el conocimiento, preparación, capacidad y experiencia de cada uno de los elementos humanos que intervienen en las diferentes operaciones de la empresa.

A lo anterior se suma la evaluación permanente de los resultados obtenidos, a través de la aplicación de un reglamento Interno de trabajo y de una auditoría permanente del sistema de gestión de calidad (SGC).

Las empresas del área industrial, se manejan bajo un certificado ISO9001-2015, debidamente implementado y adecuado, creando e implementando procesos, procedimientos y evaluación de los mismos, así como una cultura de mejora continua. Se continúa con la revisión de procedimientos, evaluación de mejoras y auditorías internas para la certificación.

El Proyecto Laboratorio se constituyó a finales del primer semestre del 2018, una vez que el laboratorio implementó la norma ISO/IEC 17025:2005 (NMX-EC-17025-IMNC-2006), "Requisitos generales para la competencia de los laboratorios de ensayo y calibración", se estableció un sistema de gestión de calidad a todos los procesos organizativos en el cual se asegura la competencia técnica dando validez a los resultados emitidos.

Acreditado el laboratorio se generaron ventajas, entre ellas: la reducción o desaparición de fallas en las pruebas, la validación de los métodos, la mejora en el proceso técnico asegurando la confiabilidad de los resultados. En noviembre pasado se realizó la auditoría anual para continuar con la acreditación. Para el siguiente trimestre se estarán elaborando auditorías internas para continuar con el control y conservación de la acreditación.

Esta delegación de responsabilidades se ampara en lo estipulado por la Norma Mexicana (NMX-C-403-ONNCCE-1999), la cual se ha aplicado a los diversos departamentos de la Planta Presforza,

Preparación de la información financiera

A su vez, el sistema de control interno, enfocado al manejo de la información financiera, busca el cumplimiento de los criterios establecidos en sus componentes, tales como objetividad, mensurabilidad, suficiencia y relevancia; aspectos en los que se busca trabajar conjuntamente con el auditor externo. Respecto a la contabilidad se trabaja para que el flujo de información entre el área administrativa y la financiera sea ágil, veraz y oportuno con una integración y manejo adecuado de la documentación correspondiente a las operaciones realizadas.

Para la producción y presentación adecuada de la información financiera de la empresa, se ha establecido una normatividad congruente con la NIC 1 y otras Normas Internacionales de Información Financiera, aplicables a la empresa.

En ese orden de ideas, la empresa observa que: se registren la totalidad de las operaciones realizadas y comprobadas, que la operación sea real y esté autorizada, que los activos pertenezcan a la empresa y que se registren y presenten en el periodo o fecha a la que correspondan.

Finalmente, cabe señalar que se trabaja permanentemente en un proceso de evaluación y revisión de los sistemas de control interno de cada una de las empresas, con el objeto de seguir cumpliendo con la obtención razonable y confiable de la información financiera, derivada de las transacciones realizadas por las diferentes empresas que integran el Consorcio y, en congruencia con la aplicación de las Normas Internacionales de Información Financiera.

En resumen, el control interno se aplica de manera tal que permite proporcionar una razonable seguridad en lo referente a la efectividad y eficiencia de las operaciones, la confiabilidad de la información financiera, la protección de los activos y el acatamiento de las leyes y regulaciones aplicables.

Información a revelar sobre las medidas de rendimiento fundamentales e indicadores que la gerencia utiliza para evaluar el rendimiento de la entidad con respecto a los objetivos establecidos [bloque de texto]

Razones Financieras

Liquidez

En la comparación del activo disponible contra el pasivo a corto plazo encontramos una razón de 6.94 a 1.00 como recursos en efectivo para el pago de las deudas a corto plazo, misma que aumento de manera importante comparada con ejercicios anteriores, sigue reflejando un adecuado manejo financiero que confirma la existencia de recursos inmediatos y suficientes para enfrentar la situación de desarrollo que viven las empresas del Grupo. Se aclara que en el citado activo disponible se están considerando las inversiones a corto plazo.

Solvencia

Esta comparación del activo circulante contra el pasivo a corto plazo genera una razón de 20.32 a 1.00, misma que ha aumentado de manera importante, que demuestra la existencia de recursos propios suficientes para garantizar los adeudos a corto plazo, aunque se debe considerar que en el activo circulante del segmento de la construcción se tiene una importante cantidad de cuentas por cobrar derivadas de la obra del CIS de Puebla.

Apalancamiento

De esta comparación entre el pasivo total y el capital contable se tiene que, por cada peso invertido por los accionistas de la empresa, tenemos un pasivo con terceros por 22 centavos, que en comparación con periodos anteriores se mantiene y refleja que la estructura financiera de la empresa, es sana y con una gran capacidad de endeudamiento para el desarrollo de proyectos a futuro.

Rendimiento sobre la inversión

Comparando la utilidad del ejercicio contra el capital contable obtenemos un porcentaje de rendimiento del 3.82%, comparando contra el capital social se eleva a un 17.22%, números que se han mantenido en comparación a periodos anteriores, observándose positivos y de interés para promover esta empresa ganadora a posibles inversionistas. Por otro lado, la comparación de las ventas contra el capital contable y social nos da como resultado, porcentajes del 59.53% y 168.33%, respectivamente, que muestran aumentos que se mantienen a un nivel importante y deben considerarse como altamente positivos, interesantes y atractivos para el inversionista actual y potencial.

Rendimiento sobre las ventas

El porcentaje de utilidad generado por las ventas es del 6.42 %, razón que se ha mantenido en niveles positivos en los últimos periodos, debiéndose tomar en cuenta, además, el incremento consistente de las ventas en las empresas que integran el consolidado, que mantiene una tendencia positiva, por los importantes proyectos que permanentemente maneja el Consorcio.

[110000] Información general sobre estados financieros

Clave de cotización: ARISTOS

Periodo cubierto por los estados financieros: 2026-01-01 - 2026-03-31

Fecha de cierre del periodo sobre el que se informa : 2026-03-31

Nombre de la entidad que informa u otras formas de identificación: ARISTOS

Descripción de la moneda de presentación : MXN

Grado de redondeo utilizado en los estados financieros: Miles de pesos

Consolidado: No

Número De Trimestre: 1

Tipo de emisora: ICS

Explicación del cambio en el nombre de la entidad que informa u otras formas de identificación desde el final del periodo sobre el que se informa precedente:

Descripción de la naturaleza de los estados financieros:

Información a revelar sobre información general sobre los estados financieros [bloque de texto]

Los estados financieros consolidados condensados intermedios no auditados al 31 de marzo de 2026, han sido preparados de acuerdo con la Norma Internacional de Contabilidad no. 34 "Información Financiera Intermedia".

Los estados consolidados y condensados preliminares de posición financiera de la Entidad al 31 de marzo de 2026, y los Estados consolidados condensados preliminares de resultados y otros resultados integrales, de cambios en el capital contable y de flujo de efectivo que terminaron el 31 de marzo de 2026, no han sido auditados. En opinión de la administración de la Entidad, todos los ajustes de tipo ordinario necesarios para una presentación razonable de los estados financieros consolidados condensados intermedios adjuntos, han sido debidamente incluidos. Los resultados de los periodos no necesariamente son indicativos de los resultados del año completo.

Seguimiento de análisis [bloque de texto]

Para llevar a cabo el seguimiento de análisis de la información presentada en el trimestre, tanto en la Bolsa Mexicana de Valores, como a la Comisión Nacional Bancaria y Valores, la empresa Consorcio Aristos, S.A.B. de C.V., se afilió al programa de analista independiente, con conformidad con la Disposición 4.033.01 fracción VIII del Reglamento Interior de la Bolsa Mexicana de Valores, desde el año de 2012, recibiendo trimestralmente un reporte de análisis financiero de dicha información pública, por parte de la empresa que se nos asignó Morningstar, Inc., a través de su analista Kelsey Tsai. En la actualidad no se ha optado por la continuación voluntaria de dicho programa de analista independiente.

[210000] Estado de situación financiera, circulante/no circulante

Concepto	Cierre Trimestre Actual 2026-03-31	Cierre Ejercicio Anterior 2025-12-31
Estado de situación financiera [sinopsis]		
Activos [sinopsis]		
Activos circulantes[sinopsis]		
Efectivo y equivalentes de efectivo	1,515,671,000	948,596,000
Clientes y otras cuentas por cobrar	2,679,400,000	3,240,247,000
Impuestos por recuperar	27,012,000	6,921,000
Otros activos financieros	0	0
Inventarios	212,419,000	230,595,000
Activos biológicos	0	0
Otros activos no financieros	0	0
Activos circulantes distintos de los activos no circulantes o grupo de activos para su disposición clasificados como mantenidos para la venta	4,434,502,000	4,426,359,000
Activos mantenidos para la venta	0	0
Total de activos circulantes	4,434,502,000	4,426,359,000
Activos no circulantes [sinopsis]		
Clientes y otras cuentas por cobrar no circulantes	0	0
Impuestos por recuperar no circulantes	0	0
Inventarios no circulantes	0	0
Activos biológicos no circulantes	0	0
Otros activos financieros no circulantes	0	0
Inversiones registradas por método de participación	0	0
Inversiones en subsidiarias, negocios conjuntos y asociadas	0	0
Propiedades, planta y equipo	1,999,095,000	1,999,849,000
Propiedades de inversión	0	0
Activos por derechos de uso	0	0
Crédito mercantil	0	0
Activos intangibles distintos al crédito mercantil	399,648,000	399,754,000
Activos por impuestos diferidos	0	0
Otros activos no financieros no circulantes	836,000	811,000
Total de activos no circulantes	2,399,579,000	2,400,414,000
Total de activos	6,834,081,000	6,826,773,000
Capital Contable y Pasivos [sinopsis]		
Pasivos [sinopsis]		
Pasivos Circulantes [sinopsis]		
Proveedores y otras cuentas por pagar a corto plazo	168,032,000	326,145,000
Impuestos por pagar a corto plazo	12,376,000	43,069,000
Otros pasivos financieros a corto plazo	7,128,000	810,000
Pasivos por arrendamientos a corto plazo	0	0
Otros pasivos no financieros a corto plazo	0	0
Provisiones circulantes [sinopsis]		
Provisiones por beneficios a los empleados a corto plazo	30,745,000	30,746,000
Otras provisiones a corto plazo	0	0
Total provisiones circulantes	30,745,000	30,746,000
Total de pasivos circulantes distintos de los pasivos atribuibles a activos mantenidos para la venta	218,281,000	400,770,000
Pasivos atribuibles a activos mantenidos para la venta	0	0
Total de pasivos circulantes	218,281,000	400,770,000
Pasivos a largo plazo [sinopsis]		
Proveedores y otras cuentas por pagar a largo plazo	10,479,000	16,386,000
Impuestos por pagar a largo plazo	0	0

Concepto	Cierre Trimestre Actual 2026-03-31	Cierre Ejercicio Anterior 2025-12-31
Otros pasivos financieros a largo plazo	981,324,000	992,674,000
Pasivos por arrendamientos a largo plazo	0	0
Otros pasivos no financieros a largo plazo	0	0
Provisiones a largo plazo [sinopsis]		
Provisiones por beneficios a los empleados a Largo plazo	0	0
Otras provisiones a largo plazo	0	0
Total provisiones a largo plazo	0	0
Pasivo por impuestos diferidos	0	0
Total de pasivos a Largo plazo	991,803,000	1,009,060,000
Total pasivos	1,210,084,000	1,409,830,000
Capital Contable [sinopsis]		
Capital social	1,247,767,000	1,247,767,000
Prima en emisión de acciones	0	0
Acciones en tesorería	^[1] (15,000,000)	(15,000,000)
Utilidades acumuladas	205,034,000	(2,051,000)
Otros resultados integrales acumulados	4,156,196,000	4,156,227,000
Total de la participación controladora	5,623,997,000	5,416,943,000
Participación no controladora	0	0
Total de capital contable	5,623,997,000	5,416,943,000
Total de capital contable y pasivos	6,834,081,000	6,826,773,000

[310000] Estado de resultados, resultado del periodo, por función de gasto

Concepto	Acumulado Año Actual 2026-01-01 - 2026-03-31	Acumulado Año Anterior 2025-01-01 - 2025-03-31
Resultado de periodo [sinopsis]		
Utilidad (pérdida) [sinopsis]		
Ingresos	3,348,138,000	783,085,000
Costo de ventas	2,944,249,000	462,226,000
Utilidad bruta	403,889,000	320,859,000
Gastos de venta	0	0
Gastos de administración	149,929,000	92,875,000
Otros ingresos	0	534,000
Otros gastos	29,451,000	168,996,000
Utilidad (pérdida) de operación	224,509,000	59,522,000
Ingresos financieros	18,423,000	13,762,000
Gastos financieros	26,315,000	36,223,000
Participación en la utilidad (pérdida) de asociadas y negocios conjuntos	0	0
Utilidad (pérdida) antes de impuestos	216,617,000	37,061,000
Impuestos a la utilidad	1,640,000	1,415,000
Utilidad (pérdida) de operaciones continuas	214,977,000	35,646,000
Utilidad (pérdida) de operaciones discontinuadas	0	0
Utilidad (pérdida) neta	214,977,000	35,646,000
Utilidad (pérdida), atribuible a [sinopsis]		
Utilidad (pérdida) atribuible a la participación controladora	214,977,000	35,646,000
Utilidad (pérdida) atribuible a la participación no controladora	0	0
Utilidad por acción [bloque de texto]		
Utilidad por acción [sinopsis]		
Utilidad por acción [partidas]		
Utilidad por acción básica [sinopsis]		
Utilidad (pérdida) básica por acción en operaciones continuas	0.41	0.07
Utilidad (pérdida) básica por acción en operaciones discontinuadas	0	0
Total utilidad (pérdida) básica por acción	0.41	0.07
Utilidad por acción diluida [sinopsis]		
Utilidad (pérdida) básica por acción diluida en operaciones continuas	0.41	0.07
Utilidad (pérdida) básica por acción diluida en operaciones discontinuadas	0	0
Total utilidad (pérdida) básica por acción diluida	0.41	0.07

[410000] Estado del resultado integral, componentes ORI presentados netos de impuestos

Concepto	Acumulado Año Actual 2026-01-01 - 2026-03-31	Acumulado Año Anterior 2025-01-01 - 2025-03-31
Estado del resultado integral [sinopsis]		
Utilidad (pérdida) neta	214,977,000	35,646,000
Otro resultado integral [sinopsis]		
Componentes de otro resultado integral que no se reclasificarán a resultados, neto de impuestos [sinopsis]		
Otro resultado integral, neto de impuestos, utilidad (pérdida) de inversiones en instrumentos de capital	0	0
Otro resultado integral, neto de impuestos, utilidad (pérdida) por revaluación	0	0
Otro resultado integral, neto de impuestos, utilidad (pérdida) por nuevas mediciones de planes de beneficios definidos	0	0
Otro resultado integral, neto de impuestos, cambio en el valor razonable de pasivos financieros atribuible a cambios en el riesgo de crédito del pasivo	0	0
Otro resultado integral, neto de impuestos, utilidad (pérdida) en instrumentos de cobertura que cubren inversiones en instrumentos de capital	0	0
Participación de otro resultado integral de asociadas y negocios conjuntos que no se reclasificará a resultados, neto de impuestos	0	0
Total otro resultado integral que no se reclasificará a resultados, neto de impuestos	0	0
Componentes de otro resultado integral que se reclasificarán a resultados, neto de impuestos [sinopsis]		
Efecto por conversión [sinopsis]		
Utilidad (pérdida) de efecto por conversión, neta de impuestos	0	0
Reclasificación de efecto por conversión, neto de impuestos	0	0
Efecto por conversión, neto de impuestos	0	0
Activos financieros disponibles para la venta [sinopsis]		
Utilidad (pérdida) por cambios en valor razonable de activos financieros disponibles para la venta, neta de impuestos	0	0
Reclasificación de la utilidad (pérdida) por cambios en valor razonable de activos financieros disponibles para la venta, neta de impuestos	0	0
Cambios en valor razonable de activos financieros disponibles para la venta, neto de impuestos	0	0
Coberturas de flujos de efectivo [sinopsis]		
Utilidad (pérdida) por coberturas de flujos de efectivo, neta de impuestos	0	0
Reclasificación de la utilidad (pérdida) por coberturas de flujos de efectivo, neta de impuestos	0	0
Importes eliminados del capital incluidos en el valor contable de activos (pasivos) no financieros que se hayan adquirido o incurrido mediante una transacción prevista de cobertura altamente probable, neto de impuestos	0	0
Coberturas de flujos de efectivo, neto de impuestos	0	0
Coberturas de inversiones netas en negocios en el extranjero [sinopsis]		
Utilidad (pérdida) por coberturas de inversiones netas en negocios en el extranjero, neto de impuestos	0	0
Reclasificación por coberturas de inversiones netas en negocios en el extranjero, neto de impuestos	0	0
Coberturas de inversiones netas en negocios en el extranjero, neto de impuestos	0	0
Cambios en el valor temporal de las opciones [sinopsis]		
Utilidad (pérdida) por cambios en el valor temporal de las opciones, neta de impuestos	0	0
Reclasificación de cambios en el valor temporal de las opciones, neto de impuestos	0	0
Cambios en el valor temporal de las opciones, neto de impuestos	0	0
Cambios en el valor de contratos a futuro [sinopsis]		
Utilidad (pérdida) por cambios en el valor de contratos a futuro, neta de impuestos	0	0
Reclasificación de cambios en el valor de contratos a futuro, neto de impuestos	0	0
Cambios en el valor de contratos a futuro, neto de impuestos	0	0
Cambios en el valor de márgenes con base en moneda extranjera [sinopsis]		
Utilidad (pérdida) por cambios en el valor de márgenes con base en moneda extranjera, neta de impuestos	0	0
Reclasificación de cambios en el valor de márgenes con base en moneda extranjera, neto de impuestos	0	0
Cambios en el valor de márgenes con base en moneda extranjera, neto de impuestos	0	0
Activos financieros a valor razonable a través del ORI [sinopsis]		
Utilidad (pérdida) en activos financieros a valor razonable a través del ORI, neto de impuestos	0	0

Concepto	Acumulado Año Actual 2026-01-01 - 2026-03-31	Acumulado Año Anterior 2025-01-01 - 2025-03-31
Ajustes por reclasificación de activos financieros a valor razonable a través del ORI, neto de impuestos	0	0
Monto del capital eliminado o ajustado contra el valor razonable de activos financieros reclasificados a través del ORI, neto de impuestos	0	0
ORI, neto de impuestos, de activos financieros a valor razonable a través del ORI	0	0
Participación de otro resultado integral de asociadas y negocios conjuntos que se reclasificará a resultados, neto de impuestos	0	0
Total otro resultado integral que se reclasificará al resultado del periodo, neto de impuestos	0	0
Total otro resultado integral	0	0
Resultado integral total	214,977,000	35,646,000
Resultado integral atribuible a [sinopsis]		
Resultado integral atribuible a la participación controladora	214,977,000	35,646,000
Resultado integral atribuible a la participación no controladora	0	0

[520000] Estado de flujos de efectivo, método indirecto

Concepto	Acumulado Año Actual 2026-01-01 - 2026-03-31	Acumulado Año Anterior 2025-01-01 - 2025-03-31
Estado de flujos de efectivo [sinopsis]		
Flujos de efectivo procedentes de (utilizados en) actividades de operación [sinopsis]		
Utilidad (pérdida) neta	214,977,000	35,646,000
Ajustes para conciliar la utilidad (pérdida) [sinopsis]		
+ Operaciones discontinuas	0	0
+ Impuestos a la utilidad	1,640,000	1,415,000
+ (-) Ingresos y gastos financieros, neto	0	0
+ Gastos de depreciación y amortización	72,278,000	82,446,000
+ Deterioro de valor (reversiones de pérdidas por deterioro de valor) reconocidas en el resultado del periodo	0	0
+ Provisiones	0	0
+ (-) Pérdida (utilidad) de moneda extranjera no realizadas	0	0
+ Pagos basados en acciones	0	0
+ (-) Pérdida (utilidad) del valor razonable	0	0
- Utilidades no distribuidas de asociadas	0	0
+ (-) Pérdida (utilidad) por la disposición de activos no circulantes	0	0
+ Participación en asociadas y negocios conjuntos	0	0
+ (-) Disminuciones (incrementos) en los inventarios	(18,176,000)	174,852,000
+ (-) Disminución (incremento) de clientes	(342,505,000)	104,659,000
+ (-) Disminuciones (incrementos) en otras cuentas por cobrar derivadas de las actividades de operación	(247,431,000)	123,629,000
+ (-) Incremento (disminución) de proveedores	(6,897,000)	(56,306,000)
+ (-) Incrementos (disminuciones) en otras cuentas por pagar derivadas de las actividades de operación	(151,217,000)	(214,841,000)
+ Otras partidas distintas al efectivo	0	0
+ Otros ajustes para los que los efectos sobre el efectivo son flujos de efectivo de inversión o financiamiento	0	0
+ Ajuste lineal de ingresos por arrendamientos	0	0
+ Amortización de comisiones por arrendamiento	0	0
+ Ajuste por valor de las propiedades	0	0
+ (-) Otros ajustes para conciliar la utilidad (pérdida)	0	0
+ (-) Total ajustes para conciliar la utilidad (pérdida)	(692,308,000)	215,854,000
Flujos de efectivo netos procedentes (utilizados en) operaciones	(477,331,000)	251,500,000
- Dividendos pagados	0	0
+ Dividendos recibidos	0	0
- Intereses pagados	0	0
+ Intereses recibidos	0	0
+ (-) Impuestos a las utilidades reembolsados (pagados)	0	0
+ (-) Otras entradas (salidas) de efectivo	0	0
Flujos de efectivo netos procedentes de (utilizados en) actividades de operación	(477,331,000)	251,500,000
Flujos de efectivo procedentes de (utilizados en) actividades de inversión [sinopsis]		
+ Flujos de efectivo procedentes de la pérdida de control de subsidiarias u otros negocios	0	0
- Flujos de efectivo utilizados para obtener el control de subsidiarias u otros negocios	0	0
+ Otros cobros por la venta de capital o instrumentos de deuda de otras entidades	0	0
- Otros pagos para adquirir capital o instrumentos de deuda de otras entidades	0	0
+ Otros cobros por la venta de participaciones en negocios conjuntos	0	0
- Otros pagos para adquirir participaciones en negocios conjuntos	0	0
+ Importes procedentes de la venta de propiedades, planta y equipo	0	0
- Compras de propiedades, planta y equipo	(754,000)	(18,489,000)
+ Importes procedentes de ventas de activos intangibles	0	0
- Compras de activos intangibles	106,000	59,000
+ Recursos por ventas de otros activos a largo plazo	0	0
- Compras de otros activos a largo plazo	836,000	19,453,000

Concepto	Acumulado Año Actual 2026-01-01 - 2026-03-31	Acumulado Año Anterior 2025-01-01 - 2025-03-31
+ Importes procedentes de subvenciones del gobierno	0	0
- Anticipos de efectivo y préstamos concedidos a terceros	0	0
+ Cobros procedentes del reembolso de anticipos y préstamos concedidos a terceros	0	0
- Pagos derivados de contratos de futuro, a término, de opciones y de permuta financiera	0	0
+ Cobros procedentes de contratos de futuro, a término, de opciones y de permuta financiera	0	0
+ Dividendos recibidos	0	0
- Intereses pagados	0	0
+ Intereses cobrados	0	0
+ (-) Impuestos a la utilidad reembolsados (pagados)	0	0
+ (-) Otras entradas (salidas) de efectivo	0	0
Flujos de efectivo netos procedentes de (utilizados en) actividades de inversión	(188,000)	(1,023,000)
Flujos de efectivo procedentes de (utilizados en) actividades de financiamiento[sinopsis]		
+ Importes procedentes por cambios en las participaciones en la propiedad en subsidiarias que no dan lugar a la pérdida de control	0	0
- Pagos por cambios en las participaciones en la propiedad en subsidiarias que no dan lugar a la pérdida de control	0	0
+ Importes procedentes de la emisión de acciones	0	0
+ Importes procedentes de la emisión de otros instrumentos de capital	0	0
- Pagos por adquirir o rescatar las acciones de la entidad	0	0
- Pagos por otras aportaciones en el capital	0	0
+ Importes procedentes de préstamos	0	0
- Reembolsos de préstamos	0	0
- Pagos de pasivos por arrendamientos financieros	0	0
- Pagos de pasivos por arrendamientos	0	0
+ Importes procedentes de subvenciones del gobierno	0	0
- Dividendos pagados	0	0
- Intereses pagados	0	0
+ (-) Impuestos a las ganancias reembolsados (pagados)	0	0
+ (-) Otras entradas (salidas) de efectivo	1,044,594,000	(930,989,000)
Flujos de efectivo netos procedentes de (utilizados en) actividades de financiamiento	1,044,594,000	(930,989,000)
Incremento (disminución) neto de efectivo y equivalentes al efectivo, antes del efecto de los cambios en la tasa de cambio	567,075,000	(680,512,000)
Efectos de la variación en la tasa de cambio sobre el efectivo y equivalentes al efectivo [sinopsis]		
Efectos de la variación en la tasa de cambio sobre el efectivo y equivalentes al efectivo	0	0
Incremento (disminución) neto de efectivo y equivalentes de efectivo	567,075,000	(680,512,000)
Efectivo y equivalentes de efectivo al principio del periodo	948,596,000	2,040,158,000
Efectivo y equivalentes de efectivo al final del periodo	1,515,671,000	1,359,646,000

[610000] Estado de cambios en el capital contable - Acumulado Actual

Hoja 1 de 3	Componentes del capital contable [eje]								
	Capital social [miembro]	Prima en emisión de acciones [miembro]	Acciones en tesorería [miembro]	Utilidades acumuladas [miembro]	Superávit de revaluación [miembro]	Efecto por conversión [miembro]	Coberturas de flujos de efectivo [miembro]	Utilidad (pérdida) en instrumentos de cobertura que cubren inversiones en instrumentos de capital [miembro]	Variación en el valor temporal de las opciones [miembro]
Estado de cambios en el capital contable [partidas]									
Capital contable al comienzo del periodo	1,247,767,000	0	(15,000,000)	(2,051,000)	0	0	0	0	0
Cambios en el capital contable [sinopsis]									
Resultado integral [sinopsis]									
Utilidad (pérdida) neta	0	0	0	214,977,000	0	0	0	0	0
Otro resultado integral	0	0	0	0	0	0	0	0	0
Resultado integral total	0	0	0	214,977,000	0	0	0	0	0
Aumento de capital social	0	0	0	0	0	0	0	0	0
Dividendos decretados	0	0	0	0	0	0	0	0	0
Incrementos por otras aportaciones de los propietarios	0	0	0	0	0	0	0	0	0
Disminución por otras distribuciones a los propietarios	0	0	0	0	0	0	0	0	0
Incrementos (disminuciones) por otros cambios	0	0	0	(7,892,000)	0	0	0	0	0
Incrementos (disminuciones) por transacciones con acciones propias	0	0	0	0	0	0	0	0	0
Incrementos (disminuciones) por cambios en la participación en subsidiarias que no dan lugar a pérdida de control	0	0	0	0	0	0	0	0	0
Incrementos (disminuciones) por transacciones con pagos basados en acciones	0	0	0	0	0	0	0	0	0
Importe eliminado de reserva de cobertura de flujos de efectivo y se incluyen en el costo inicial o en otro valor en libros del activo no financiero (pasivo) o compromiso en firme para el que se aplica la contabilidad de cobertura del valor razonable	0	0	0	0	0	0	0	0	0
Importe eliminado de reserva de cambio en el valor temporal de las opciones y se incluye en el costo inicial o en otro valor en libros del activo no financiero (pasivo) o compromiso en firme para el que se aplica la contabilidad de cobertura del valor razonable	0	0	0	0	0	0	0	0	0
Importe eliminado de reserva de cambio en el valor de los contratos a futuro y se incluye en el costo inicial o en otro valor en libros del activo no financiero (pasivo) o compromiso en firme para el que se aplica la contabilidad de cobertura del valor razonable	0	0	0	0	0	0	0	0	0
Importe eliminado de reserva de cambios en el valor de márgenes con base en moneda extranjera y se incluye en el costo inicial o en otro valor en libros del activo no financiero (pasivo) o compromiso en firme para el que se aplica la contabilidad de cobertura del valor razonable	0	0	0	0	0	0	0	0	0
Total incremento (disminución) en el capital contable	0	0	0	207,085,000	0	0	0	0	0
Capital contable al final del periodo	1,247,767,000	0	(15,000,000)	205,034,000	0	0	0	0	0

Hoja 2 de 3	Componentes del capital contable [eje]								
	Variación en el valor de contratos a futuro [miembro]	Variación en el valor de márgenes con base en moneda extranjera [miembro]	Ganancias y pérdidas en activos financieros a valor razonable a través del ORI [miembro]	Utilidad (pérdida) por cambios en valor razonable de activos financieros disponibles para la venta [miembro]	Pagos basados en acciones [miembro]	Nuevas mediciones de planes de beneficios definidos [miembro]	Importes reconocidos en otro resultado integral y acumulados en el capital contable relativos a activos no corrientes o grupos de activos para su disposición mantenidos para la venta [miembro]	Utilidad (pérdida) por inversiones en instrumentos de capital	Reserva para cambios en el valor razonable de pasivos financieros atribuibles a cambios en el riesgo de crédito del pasivo [miembro]
Estado de cambios en el capital contable [partidas]									
Capital contable al comienzo del periodo	0	0	0	0	0	0	0	0	0
Cambios en el capital contable [sinopsis]									
Resultado integral [sinopsis]									
Utilidad (pérdida) neta	0	0	0	0	0	0	0	0	0
Otro resultado integral	0	0	0	0	0	0	0	0	0
Resultado integral total	0	0	0	0	0	0	0	0	0
Aumento de capital social	0	0	0	0	0	0	0	0	0
Dividendos decretados	0	0	0	0	0	0	0	0	0
Incrementos por otras aportaciones de los propietarios	0	0	0	0	0	0	0	0	0
Disminución por otras distribuciones a los propietarios	0	0	0	0	0	0	0	0	0
Incrementos (disminuciones) por otros cambios	0	0	0	0	0	0	0	0	0
Incrementos (disminuciones) por transacciones con acciones propias	0	0	0	0	0	0	0	0	0
Incrementos (disminuciones) por cambios en la participación en subsidiarias que no dan lugar a pérdida de control	0	0	0	0	0	0	0	0	0
Incrementos (disminuciones) por transacciones con pagos basados en acciones	0	0	0	0	0	0	0	0	0
Importe eliminado de reserva de cobertura de flujos de efectivo y se incluyen en el costo inicial o en otro valor en libros del activo no financiero (pasivo) o compromiso en firme para el que se aplica la contabilidad de cobertura del valor razonable	0	0	0	0	0	0	0	0	0
Importe eliminado de reserva de cambio en el valor temporal de las opciones y se incluye en el costo inicial o en otro valor en libros del activo no financiero (pasivo) o compromiso en firme para el que se aplica la contabilidad de cobertura del valor razonable	0	0	0	0	0	0	0	0	0
Importe eliminado de reserva de cambio en el valor de los contratos a futuro y se incluye en el costo inicial o en otro valor en libros del activo no financiero (pasivo) o compromiso en firme para el que se aplica la contabilidad de cobertura del valor razonable	0	0	0	0	0	0	0	0	0
Importe eliminado de reserva de cambios en el valor de márgenes con base en moneda extranjera y se incluye en el costo inicial o en otro valor en libros del activo no financiero (pasivo) o compromiso en firme para el que se aplica la contabilidad de cobertura del valor razonable	0	0	0	0	0	0	0	0	0
Total incremento (disminución) en el capital contable	0	0	0	0	0	0	0	0	0
Capital contable al final del periodo	0	0	0	0	0	0	0	0	0

Hoja 3 de 3	Componentes del capital contable [eje]							
	Reserva para catástrofes [miembro]	Reserva para estabilización [miembro]	Reserva de componentes de participación discrecional [miembro]	Otros resultados integrales [miembro]	Otros resultados integrales acumulados [miembro]	Capital contable de la participación controladora [miembro]	Participación no controladora [miembro]	Capital contable [miembro]
Estado de cambios en el capital contable [partidas]								
Capital contable al comienzo del periodo	0	0	0	4,156,227,000	4,156,227,000	5,416,943,000	0	5,416,943,000
Cambios en el capital contable [sinopsis]								
Resultado integral [sinopsis]								
Utilidad (pérdida) neta	0	0	0	0	0	214,977,000	0	214,977,000
Otro resultado integral	0	0	0	0	0	0	0	0
Resultado integral total	0	0	0	0	0	214,977,000	0	214,977,000
Aumento de capital social	0	0	0	0	0	0	0	0
Dividendos decretados	0	0	0	0	0	0	0	0
Incrementos por otras aportaciones de los propietarios	0	0	0	0	0	0	0	0
Disminución por otras distribuciones a los propietarios	0	0	0	0	0	0	0	0
Incrementos (disminuciones) por otros cambios	0	0	0	(31,000)	(31,000)	(7,923,000)	0	(7,923,000)
Incrementos (disminuciones) por transacciones con acciones propias	0	0	0	0	0	0	0	0
Incrementos (disminuciones) por cambios en la participación en subsidiarias que no dan lugar a pérdida de control	0	0	0	0	0	0	0	0
Incrementos (disminuciones) por transacciones con pagos basados en acciones	0	0	0	0	0	0	0	0
Importe eliminado de reserva de cobertura de flujos de efectivo y se incluyen en el costo inicial o en otro valor en libros del activo no financiero (pasivo) o compromiso en firme para el que se aplica la contabilidad de cobertura del valor razonable	0	0	0	0	0	0	0	0
Importe eliminado de reserva de cambio en el valor temporal de las opciones y se incluye en el costo inicial o en otro valor en libros del activo no financiero (pasivo) o compromiso en firme para el que se aplica la contabilidad de cobertura del valor razonable	0	0	0	0	0	0	0	0
Importe eliminado de reserva de cambio en el valor de los contratos a futuro y se incluye en el costo inicial o en otro valor en libros del activo no financiero (pasivo) o compromiso en firme para el que se aplica la contabilidad de cobertura del valor razonable	0	0	0	0	0	0	0	0
Importe eliminado de reserva de cambios en el valor de márgenes con base en moneda extranjera y se incluye en el costo inicial o en otro valor en libros del activo no financiero (pasivo) o compromiso en firme para el que se aplica la contabilidad de cobertura del valor razonable	0	0	0	0	0	0	0	0
Total incremento (disminución) en el capital contable	0	0	0	(31,000)	(31,000)	207,054,000	0	207,054,000
Capital contable al final del periodo	0	0	0	4,156,196,000	4,156,196,000	5,623,997,000	0	5,623,997,000

[610000] Estado de cambios en el capital contable - Acumulado Anterior

Hoja 1 de 3	Componentes del capital contable [eje]								
	Capital social [miembro]	Prima en emisión de acciones [miembro]	Acciones en tesorería [miembro]	Utilidades acumuladas [miembro]	Superávit de revaluación [miembro]	Efecto por conversión [miembro]	Coberturas de flujos de efectivo [miembro]	Utilidad (pérdida) en instrumentos de cobertura que cubren inversiones en instrumentos de capital [miembro]	Variación en el valor temporal de las opciones [miembro]
Estado de cambios en el capital contable [partidas]									
Capital contable al comienzo del periodo	530,965,000	0	(15,000,000)	631,238,000	0	0	0	0	0
Cambios en el capital contable [sinopsis]									
Resultado integral [sinopsis]									
Utilidad (pérdida) neta	0	0	0	35,646,000	0	0	0	0	0
Otro resultado integral	0	0	0	0	0	0	0	0	0
Resultado integral total	0	0	0	35,646,000	0	0	0	0	0
Aumento de capital social	0	0	0	0	0	0	0	0	0
Dividendos decretados	0	0	0	0	0	0	0	0	0
Incrementos por otras aportaciones de los propietarios	0	0	0	0	0	0	0	0	0
Disminución por otras distribuciones a los propietarios	0	0	0	0	0	0	0	0	0
Incrementos (disminuciones) por otros cambios	0	0	0	(1,000)	0	0	0	0	0
Incrementos (disminuciones) por transacciones con acciones propias	0	0	0	0	0	0	0	0	0
Incrementos (disminuciones) por cambios en la participación en subsidiarias que no dan lugar a pérdida de control	0	0	0	0	0	0	0	0	0
Incrementos (disminuciones) por transacciones con pagos basados en acciones	0	0	0	0	0	0	0	0	0
Importe eliminado de reserva de cobertura de flujos de efectivo y se incluyen en el costo inicial o en otro valor en libros del activo no financiero (pasivo) o compromiso en firme para el que se aplica la contabilidad de cobertura del valor razonable	0	0	0	0	0	0	0	0	0
Importe eliminado de reserva de cambio en el valor temporal de las opciones y se incluye en el costo inicial o en otro valor en libros del activo no financiero (pasivo) o compromiso en firme para el que se aplica la contabilidad de cobertura del valor razonable	0	0	0	0	0	0	0	0	0
Importe eliminado de reserva de cambio en el valor de los contratos a futuro y se incluye en el costo inicial o en otro valor en libros del activo no financiero (pasivo) o compromiso en firme para el que se aplica la contabilidad de cobertura del valor razonable	0	0	0	0	0	0	0	0	0
Importe eliminado de reserva de cambios en el valor de márgenes con base en moneda extranjera y se incluye en el costo inicial o en otro valor en libros del activo no financiero (pasivo) o compromiso en firme para el que se aplica la contabilidad de cobertura del valor razonable	0	0	0	0	0	0	0	0	0
Total incremento (disminución) en el capital contable	0	0	0	35,645,000	0	0	0	0	0
Capital contable al final del periodo	530,965,000	0	(15,000,000)	666,883,000	0	0	0	0	0

Hoja 2 de 3	Componentes del capital contable [eje]								
	Variación en el valor de contratos a futuro [miembro]	Variación en el valor de márgenes con base en moneda extranjera [miembro]	Ganancias y pérdidas en activos financieros a valor razonable a través del ORI [miembro]	Utilidad (pérdida) por cambios en valor razonable de activos financieros disponibles para la venta [miembro]	Pagos basados en acciones [miembro]	Nuevas mediciones de planes de beneficios definidos [miembro]	Importes reconocidos en otro resultado integral y acumulados en el capital contable relativos a activos no corrientes o grupos de activos para su disposición mantenidos para la venta [miembro]	Utilidad (pérdida) por inversiones en instrumentos de capital	Reserva para cambios en el valor razonable de pasivos financieros atribuibles a cambios en el riesgo de crédito del pasivo [miembro]
Estado de cambios en el capital contable [partidas]									
Capital contable al comienzo del periodo	0	0	0	0	0	0	0	0	0
Cambios en el capital contable [sinopsis]									
Resultado integral [sinopsis]									
Utilidad (pérdida) neta	0	0	0	0	0	0	0	0	0
Otro resultado integral	0	0	0	0	0	0	0	0	0
Resultado integral total	0	0	0	0	0	0	0	0	0
Aumento de capital social	0	0	0	0	0	0	0	0	0
Dividendos decretados	0	0	0	0	0	0	0	0	0
Incrementos por otras aportaciones de los propietarios	0	0	0	0	0	0	0	0	0
Disminución por otras distribuciones a los propietarios	0	0	0	0	0	0	0	0	0
Incrementos (disminuciones) por otros cambios	0	0	0	0	0	0	0	0	0
Incrementos (disminuciones) por transacciones con acciones propias	0	0	0	0	0	0	0	0	0
Incrementos (disminuciones) por cambios en la participación en subsidiarias que no dan lugar a pérdida de control	0	0	0	0	0	0	0	0	0
Incrementos (disminuciones) por transacciones con pagos basados en acciones	0	0	0	0	0	0	0	0	0
Importe eliminado de reserva de cobertura de flujos de efectivo y se incluyen en el costo inicial o en otro valor en libros del activo no financiero (pasivo) o compromiso en firme para el que se aplica la contabilidad de cobertura del valor razonable	0	0	0	0	0	0	0	0	0
Importe eliminado de reserva de cambio en el valor temporal de las opciones y se incluye en el costo inicial o en otro valor en libros del activo no financiero (pasivo) o compromiso en firme para el que se aplica la contabilidad de cobertura del valor razonable	0	0	0	0	0	0	0	0	0
Importe eliminado de reserva de cambio en el valor de los contratos a futuro y se incluye en el costo inicial o en otro valor en libros del activo no financiero (pasivo) o compromiso en firme para el que se aplica la contabilidad de cobertura del valor razonable	0	0	0	0	0	0	0	0	0
Importe eliminado de reserva de cambios en el valor de márgenes con base en moneda extranjera y se incluye en el costo inicial o en otro valor en libros del activo no financiero (pasivo) o compromiso en firme para el que se aplica la contabilidad de cobertura del valor razonable	0	0	0	0	0	0	0	0	0
Total incremento (disminución) en el capital contable	0	0	0	0	0	0	0	0	0
Capital contable al final del periodo	0	0	0	0	0	0	0	0	0

Hoja 3 de 3	Componentes del capital contable [eje]							
	Reserva para catástrofes [miembro]	Reserva para estabilización [miembro]	Reserva de componentes de participación discrecional [miembro]	Otros resultados integrales [miembro]	Otros resultados integrales acumulados [miembro]	Capital contable de la participación controladora [miembro]	Participación no controladora [miembro]	Capital contable [miembro]
Estado de cambios en el capital contable [partidas]								
Capital contable al comienzo del periodo	0	0	0	3,938,043,000	3,938,043,000	5,115,246,000	0	5,115,246,000
Cambios en el capital contable [sinopsis]								
Resultado integral [sinopsis]								
Utilidad (pérdida) neta	0	0	0	0	0	35,646,000	0	35,646,000
Otro resultado integral	0	0	0	0	0	0	0	0
Resultado integral total	0	0	0	0	0	35,646,000	0	35,646,000
Aumento de capital social	0	0	0	0	0	0	0	0
Dividendos decretados	0	0	0	0	0	0	0	0
Incrementos por otras aportaciones de los propietarios	0	0	0	0	0	0	0	0
Disminución por otras distribuciones a los propietarios	0	0	0	0	0	0	0	0
Incrementos (disminuciones) por otros cambios	0	0	0	8,000	8,000	7,000	0	7,000
Incrementos (disminuciones) por transacciones con acciones propias	0	0	0	0	0	0	0	0
Incrementos (disminuciones) por cambios en la participación en subsidiarias que no dan lugar a pérdida de control	0	0	0	0	0	0	0	0
Incrementos (disminuciones) por transacciones con pagos basados en acciones	0	0	0	0	0	0	0	0
Importe eliminado de reserva de cobertura de flujos de efectivo y se incluyen en el costo inicial o en otro valor en libros del activo no financiero (pasivo) o compromiso en firme para el que se aplica la contabilidad de cobertura del valor razonable	0	0	0	0	0	0	0	0
Importe eliminado de reserva de cambio en el valor temporal de las opciones y se incluye en el costo inicial o en otro valor en libros del activo no financiero (pasivo) o compromiso en firme para el que se aplica la contabilidad de cobertura del valor razonable	0	0	0	0	0	0	0	0
Importe eliminado de reserva de cambio en el valor de los contratos a futuro y se incluye en el costo inicial o en otro valor en libros del activo no financiero (pasivo) o compromiso en firme para el que se aplica la contabilidad de cobertura del valor razonable	0	0	0	0	0	0	0	0
Importe eliminado de reserva de cambios en el valor de márgenes con base en moneda extranjera y se incluye en el costo inicial o en otro valor en libros del activo no financiero (pasivo) o compromiso en firme para el que se aplica la contabilidad de cobertura del valor razonable	0	0	0	0	0	0	0	0
Total incremento (disminución) en el capital contable	0	0	0	8,000	8,000	35,653,000	0	35,653,000
Capital contable al final del periodo	0	0	0	3,938,051,000	3,938,051,000	5,150,899,000	0	5,150,899,000

[700000] Datos informativos del Estado de situación financiera

Concepto	Cierre Trimestre Actual 2026-03-31	Cierre Ejercicio Anterior 2025-12-31
Datos informativos del estado de situación financiera [sinopsis]		
Capital social nominal	1,247,767,000	1,247,767,000
Capital social por actualización	0	0
Fondos para pensiones y prima de antigüedad	2,203,700	2,175,200
Numero de funcionarios	31	30
Numero de empleados	183	143
Numero de obreros	396	4,153
Numero de acciones en circulación	1,247,767,000	1,247,767,000
Numero de acciones recompradas	0	0
Efectivo restringido	0	0
Deuda de asociadas garantizada	0	0

[700002] Datos informativos del estado de resultados

Concepto	Acumulado Año Actual 2026-01-01 - 2026-03-31	Acumulado Año Anterior 2025-01-01 - 2025-03-31
Datos informativos del estado de resultados [sinopsis]		
Depreciación y amortización operativa	72,278,000	82,446,000

[700003] Datos informativos- Estado de resultados 12 meses

Concepto	Año Actual 2025-04-01 - 2026- 03-31	Año Anterior 2024-04-01 - 2025- 03-31
Datos informativos - Estado de resultados 12 meses [sinopsis]		
Ingresos	6,661,904,000	6,797,064,042.74
Utilidad (pérdida) de operación	379,356,000	503,521,000
Utilidad (pérdida) neta	258,401,000	266,718,000
Utilidad (pérdida) atribuible a la participación controladora	258,401,000	266,718,000
Depreciación y amortización operativa	295,774,000	248,288,000

[800001] Anexo - Desglose de créditos

Institución [eje]	Institución Extranjera (Sí/No)	Fecha de firma/contrato	Fecha de vencimiento	Tasa de interés y/o sobretasa	Denominación [eje]										
					Moneda nacional [miembro]						Moneda extranjera [miembro]				
					Intervalo de tiempo [eje]										
					Año actual [miembro]	Hasta 1 año [miembro]	Hasta 2 años [miembro]	Hasta 3 años [miembro]	Hasta 4 años [miembro]	Hasta 5 años o más [miembro]	Año actual [miembro]	Hasta 1 año [miembro]	Hasta 2 años [miembro]	Hasta 3 años [miembro]	Hasta 4 años [miembro]
Bancarios [sinopsis]															
Comercio exterior (bancarios)															
TOTAL					0	0	0	0	0	0	0	0	0	0	0
Con garantía (bancarios)															
Multiva S.A. 1		2024-10-01	2029-10-01	TIIe+4.75%	2,250,000		3,000,000	3,000,000							
Traton Financiera Service 1		2026-03-01	2029-03-01	n/a			1,978,187	1,022,133							
Simple/Banco Banorte, SA 1										220,908,731					
Simple/Banco Banorte, SA 2										740,063,259					
TOTAL					2,250,000	0	4,978,187	4,022,133	0	960,971,990	0	0	0	0	0
Banca comercial															
Banco Multiva S.A. 1	No	2023-04-19	2027-04-19	0.0875					2,708,345						
Banco Multiva S.A. 2	No	2023-04-25	2027-04-25	0.0875					2,708,345						
TOTAL					0	0	0	0	5,416,690	0	0	0	0	0	0
Otros bancarios															
TOTAL					0	0	0	0	0	0	0	0	0	0	0
Total bancarios															
TOTAL					2,250,000	0	4,978,187	4,022,133	5,416,690	960,971,990	0	0	0	0	0
Bursátiles y colocaciones privadas [sinopsis]															
Bursátiles listadas en bolsa (quiropgrafarios)															
TOTAL					0	0	0	0	0	0	0	0	0	0	0
Bursátiles listadas en bolsa (con garantía)															
TOTAL					0	0	0	0	0	0	0	0	0	0	0
Colocaciones privadas (quiropgrafarios)															
TOTAL					0	0	0	0	0	0	0	0	0	0	0
Colocaciones privadas (con garantía)															
TOTAL					0	0	0	0	0	0	0	0	0	0	0
Total bursátiles listados en bolsa y colocaciones privadas															
TOTAL					0	0	0	0	0	0	0	0	0	0	0
Otros pasivos circulantes y no circulantes con costo [sinopsis]															
Otros pasivos circulantes y no circulantes con costo															
TOTAL					0	0	0	0	0	0	0	0	0	0	0
Total otros pasivos circulantes y no circulantes con costo															
TOTAL					0	0	0	0	0	0	0	0	0	0	0
Proveedores [sinopsis]															
Proveedores															
Proveedores 1	No					22,537,855									
TRANSPORTES AMP SA DE CV					1,146,844										
HERAGAS SA DE CV					412,195										
GENTAURO SA DE CV					184,440										

Institución [eje]	Institución Extranjera (Si/No)	Fecha de firma/contrato	Fecha de vencimiento	Tasa de interés y/o sobretasa	Denominación [eje]															
					Moneda nacional [miembro]					Moneda extranjera [miembro]										
					Intervalo de tiempo [eje]															
					Año actual [miembro]	Hasta 1 año [miembro]	Hasta 2 años [miembro]	Hasta 3 años [miembro]	Hasta 4 años [miembro]	Hasta 5 años o más [miembro]	Año actual [miembro]	Hasta 1 año [miembro]	Hasta 2 años [miembro]	Hasta 3 años [miembro]	Hasta 4 años [miembro]	Hasta 5 años o más [miembro]				
DIRAC SAPI DE CV					182,000															
LUIS ENRIQUE ESCOBEDO FUENTES					79,129															
DISEÑO Y DESARROLLO DE SISTEMAS INTEGRAL					50,564															
CAPACITACION Y CONSULTORIA EN TECNOLOGIA					44,022															
ESTACION DE SERVICIO VIRREYES SA DE CV					26,365															
SERGIO GERARDO MORALES QUIROZ					15,225															
SOEMI LOPEZ MARTINEZ					14,184															
DIVERSOS					77,067	8,774,110														
TOTAL					2,232,035	31,311,965	0	0	0	0	0	0	0	0	0	0	0	0	0	0
Total proveedores					2,232,035	31,311,965	0	0	0	0	0	0	0	0	0	0	0	0	0	0
Otros pasivos circulantes y no circulantes sin costo [sinopsis]																				
Otros pasivos circulantes y no circulantes sin costo																				
TOTAL					0	0	0	0	0	0	0	0	0	0	0	0	0	0	0	0
Total otros pasivos circulantes y no circulantes sin costo					0	0	0	0	0	0	0	0	0	0	0	0	0	0	0	0
Total de créditos					4,482,035	31,311,965	4,978,187	4,022,133	5,416,690	960,971,990	0	0	0	0	0	0	0	0	0	0

[800003] Anexo - Posición monetaria en moneda extranjera

	Monedas [eje]				Total de pesos [miembro]
	Dólares [miembro]	Dólares contravalor pesos [miembro]	Otras monedas contravalor dólares [miembro]	Otras monedas contravalor pesos [miembro]	
Posición en moneda extranjera [sinopsis]					
Activo monetario [sinopsis]					
Activo monetario circulante	0	0	0	0	0
Activo monetario no circulante	0	0	0	0	0
Total activo monetario	0	0	0	0	0
Pasivo monetario [sinopsis]					
Pasivo monetario circulante	0	0	0	0	0
Pasivo monetario no circulante	0	0	0	0	0
Total pasivo monetario	0	0	0	0	0
Monetario activo (pasivo) neto	0	0	0	0	0

[800005] Anexo - Distribución de ingresos por producto

	Tipo de ingresos [eje]			
	Ingresos nacionales [miembro]	Ingresos por exportación [miembro]	Ingresos de subsidiarias en el extranjero [miembro]	Ingresos totales [miembro]
NUEVA MARCA				
NUEVO PRODUCTO	3,348,138,000	0	0	3,348,138,000
TOTAL	3,348,138,000	0	0	3,348,138,000

[800007] Anexo - Instrumentos financieros derivados

Discusión de la administración sobre las políticas de uso de instrumentos financieros derivados, explicando si dichas políticas permiten que sean utilizados únicamente con fines de cobertura o con otro fines tales como negociación [bloque de texto]

Las diferentes empresas que integran el consolidado no han manejado ni manejarán instrumentos financieros derivados, regulados por la NIF 9 en su capítulo 6 . Cuando se presenten estas circunstancias la administración definirá las políticas a seguir.

Descripción genérica sobre las técnicas de valuación, distinguiendo los instrumentos que sean valuados a costo o a valor razonable, así como los métodos y técnicas de valuación [bloque de texto]

No aplica.

Discusión de la administración sobre las fuentes internas y externas de liquidez que pudieran ser utilizadas para atender requerimientos relacionados con instrumentos financieros derivados [bloque de texto]

No aplica

Explicación de los cambios en la exposición a los principales riesgos identificados y en la administración de los mismos, así como contingencias y eventos conocidos o esperados por la administración que puedan afectar en los futuros reportes [bloque de texto]

No aplica.

Información cuantitativa a revelar [bloque de texto]

No aplica.

[800100] Notas - Subclasificaciones de activos, pasivos y capital contable

Concepto	Cierre Trimestre Actual 2026-03-31	Cierre Ejercicio Anterior 2025-12-31
Subclasificaciones de activos, pasivos y capital contable [sinopsis]		
Efectivo y equivalentes de efectivo [sinopsis]		
Efectivo [sinopsis]		
Efectivo en caja	123,000	111,000
Saldos en bancos	836,922,000	132,380,000
Total efectivo	837,045,000	132,491,000
Equivalentes de efectivo [sinopsis]		
Depósitos a corto plazo, clasificados como equivalentes de efectivo	181,077,000	335,038,000
Inversiones a corto plazo, clasificados como equivalentes de efectivo	97,952,000	81,499,000
Otros acuerdos bancarios, clasificados como equivalentes de efectivo	0	0
Total equivalentes de efectivo	279,029,000	416,537,000
Otro efectivo y equivalentes de efectivo	399,597,000	399,568,000
Total de efectivo y equivalentes de efectivo	1,515,671,000	948,596,000
Clientes y otras cuentas por cobrar [sinopsis]		
Clientes	341,314,000	683,819,000
Cuentas por cobrar circulantes a partes relacionadas	0	0
Anticipos circulantes [sinopsis]		
Anticipos circulantes a proveedores	58,344,000	73,754,000
Gastos anticipados circulantes	29,088,000	0
Total anticipos circulantes	87,432,000	73,754,000
Cuentas por cobrar circulantes procedentes de impuestos distintos a los impuestos a las ganancias	16,000	208,000
Impuesto al valor agregado por cobrar circulante	16,000	208,000
Cuentas por cobrar circulantes por venta de propiedades	0	0
Cuentas por cobrar circulantes por alquiler de propiedades	0	0
Otras cuentas por cobrar circulantes	2,250,638,000	2,482,466,000
Total de clientes y otras cuentas por cobrar	2,679,400,000	3,240,247,000
Clases de inventarios circulantes [sinopsis]		
Materias primas circulantes y suministros de producción circulantes [sinopsis]		
Materias primas	106,179,000	131,841,000
Suministros de producción circulantes	17,093,000	17,962,000
Total de las materias primas y suministros de producción	123,272,000	149,803,000
Mercancía circulante	0	0
Trabajo en curso circulante	18,947,000	17,298,000
Productos terminados circulantes	67,243,000	60,211,000
Piezas de repuesto circulantes	2,957,000	3,283,000
Propiedad para venta en curso ordinario de negocio	0	0
Otros inventarios circulantes	0	0
Total inventarios circulantes	212,419,000	230,595,000
Activos mantenidos para la venta [sinopsis]		
Activos no circulantes o grupos de activos para su disposición clasificados como mantenidos para la venta	0	0
Activos no circulantes o grupos de activos para su disposición clasificados como mantenidos para distribuir a los propietarios	0	0
Total de activos mantenidos para la venta	0	0
Clientes y otras cuentas por cobrar no circulantes [sinopsis]		
Clientes no circulantes	0	0
Cuentas por cobrar no circulantes debidas por partes relacionadas	0	0
Anticipos de pagos no circulantes	0	0
Anticipos de arrendamientos no circulantes	0	0
Cuentas por cobrar no circulantes procedentes de impuestos distintos a los impuestos a las ganancias	0	0
Impuesto al valor agregado por cobrar no circulante	0	0

Concepto	Cierre Trimestre Actual 2026-03-31	Cierre Ejercicio Anterior 2025-12-31
Cuentas por cobrar no circulantes por venta de propiedades	0	0
Cuentas por cobrar no circulantes por alquiler de propiedades	0	0
Rentas por facturar	0	0
Otras cuentas por cobrar no circulantes	0	0
Total clientes y otras cuentas por cobrar no circulantes	0	0
Inversiones en subsidiarias, negocios conjuntos y asociadas [sinopsis]		
Inversiones en subsidiarias	0	0
Inversiones en negocios conjuntos	0	0
Inversiones en asociadas	0	0
Total de inversiones en subsidiarias, negocios conjuntos y asociadas	0	0
Propiedades, planta y equipo [sinopsis]		
Terrenos y construcciones [sinopsis]		
Terrenos	558,210,000	558,210,000
Edificios	713,824,000	732,648,000
Total terrenos y edificios	1,272,034,000	1,290,858,000
Maquinaria	640,147,000	634,618,000
Vehículos [sinopsis]		
Buques	0	0
Aeronave	0	0
Equipos de Transporte	72,107,000	60,707,000
Total vehículos	72,107,000	60,707,000
Enseres y accesorios	1,769,000	1,392,000
Equipo de oficina	6,358,000	6,496,000
Activos tangibles para exploración y evaluación	0	0
Activos de minería	0	0
Activos de petróleo y gas	0	0
Construcciones en proceso	0	0
Anticipos para construcciones	0	0
Otras propiedades, planta y equipo	6,680,000	5,778,000
Total de propiedades, planta y equipo	1,999,095,000	1,999,849,000
Propiedades de inversión [sinopsis]		
Propiedades de inversión	0	0
Propiedades de inversión en construcción o desarrollo	0	0
Anticipos para la adquisición de propiedades de inversión	0	0
Total de Propiedades de inversión	0	0
Activos intangibles y crédito mercantil [sinopsis]		
Activos intangibles distintos de crédito mercantil [sinopsis]		
Marcas comerciales	0	0
Activos intangibles para exploración y evaluación	0	0
Cabeceras de periódicos o revistas y títulos de publicaciones	0	0
Programas de computador	0	0
Licencias y franquicias	0	0
Derechos de propiedad intelectual, patentes y otros derechos de propiedad industrial, servicio y derechos de explotación	0	0
Recetas, fórmulas, modelos, diseños y prototipos	0	0
Activos intangibles en desarrollo	0	0
Otros activos intangibles	399,648,000	399,754,000
Total de activos intangibles distintos al crédito mercantil	399,648,000	399,754,000
Crédito mercantil	0	0
Total activos intangibles y crédito mercantil	399,648,000	399,754,000
Proveedores y otras cuentas por pagar [sinopsis]		
Proveedores circulantes	33,544,000	40,441,000
Cuentas por pagar circulantes a partes relacionadas	19,334,000	17,730,000

Concepto	Cierre Trimestre Actual 2026-03-31	Cierre Ejercicio Anterior 2025-12-31
Pasivos acumulados (devengados) e ingresos diferidos clasificados como circulantes [sinopsis]		
Ingresos diferidos clasificados como circulantes	0	0
Ingreso diferido por alquileres clasificado como circulante	0	0
Pasivos acumulados (devengados) clasificados como circulantes	0	0
Beneficios a los empleados a corto plazo acumulados (o devengados)	0	0
Total de pasivos acumulados (devengados) e ingresos diferidos clasificados como circulantes	0	0
Cuentas por pagar circulantes de la seguridad social e impuestos distintos de los impuestos a las ganancias	6,049,000	4,941,000
Impuesto al valor agregado por pagar circulante	6,049,000	4,941,000
Retenciones por pagar circulantes	3,189,000	4,156,000
Otras cuentas por pagar circulantes	105,916,000	258,877,000
Total proveedores y otras cuentas por pagar a corto plazo	168,032,000	326,145,000
Otros pasivos financieros a corto plazo [sinopsis]		
Créditos Bancarios a corto plazo	2,250,000	250,000
Créditos Bursátiles a corto plazo	0	0
Otros créditos con costo a corto plazo	0	0
Otros créditos sin costo a corto plazo	0	0
Otros pasivos financieros a corto plazo	4,878,000	560,000
Total de otros pasivos financieros a corto plazo	7,128,000	810,000
Proveedores y otras cuentas por pagar a largo plazo [sinopsis]		
Proveedores no circulantes	0	0
Cuentas por pagar no circulantes con partes relacionadas	0	0
Pasivos acumulados (devengados) e ingresos diferidos clasificados como no circulantes [sinopsis]		
Ingresos diferidos clasificados como no circulantes	0	0
Ingreso diferido por alquileres clasificado como no circulante	0	0
Pasivos acumulados (devengados) clasificados como no corrientes	0	0
Total de pasivos acumulados (devengados) e ingresos diferidos clasificados como no circulantes	0	0
Cuentas por pagar no circulantes a la seguridad social e impuestos distintos de los impuestos a las ganancias	0	0
Impuesto al valor agregado por pagar no circulante	0	0
Retenciones por pagar no circulantes	0	0
Otras cuentas por pagar no circulantes	10,479,000	16,386,000
Total de proveedores y otras cuentas por pagar a largo plazo	10,479,000	16,386,000
Otros pasivos financieros a largo plazo [sinopsis]		
Créditos Bancarios a largo plazo	975,389,000	989,598,000
Créditos Bursátiles a largo plazo	0	0
Otros créditos con costo a largo plazo	0	0
Otros créditos sin costo a largo plazo	0	0
Otros pasivos financieros a largo plazo	5,935,000	3,076,000
Total de otros pasivos financieros a largo plazo	981,324,000	992,674,000
Otras provisiones [sinopsis]		
Otras provisiones a largo plazo	0	0
Otras provisiones a corto plazo	0	0
Total de otras provisiones	0	0
Otros resultados integrales acumulados [sinopsis]		
Superávit de revaluación	80,304,000	80,304,000
Reserva de diferencias de cambio por conversión	411,911,000	411,979,000
Reserva de coberturas del flujo de efectivo	0	0
Reserva de ganancias y pérdidas por nuevas mediciones de activos financieros disponibles para la venta	972,300,000	972,300,000
Reserva de la variación del valor temporal de las opciones	0	0
Reserva de la variación en el valor de contratos a futuro	0	0
Reserva de la variación en el valor de márgenes con base en moneda extranjera	0	0
Reserva de ganancias y pérdidas en activos financieros a valor razonable a través del ORI	0	0
Reserva por cambios en valor razonable de activos financieros disponibles para la venta	0	0
Reserva de pagos basados en acciones	0	0

Concepto	Cierre Trimestre Actual 2026-03-31	Cierre Ejercicio Anterior 2025-12-31
Reserva de nuevas mediciones de planes de beneficios definidos	0	0
Importes reconocidos en otro resultado integral y acumulados en el capital relativos a activos no circulantes o grupos de activos para su disposición mantenidos para la venta	0	0
Reserva de ganancias y pérdidas por inversiones en instrumentos de capital	0	0
Reserva de cambios en el valor razonable de pasivos financieros atribuibles a cambios en el riesgo de crédito del pasivo	0	0
Reserva para catástrofes	0	0
Reserva para estabilización	0	0
Reserva de componentes de participación discrecional	0	0
Reserva de componentes de capital de instrumentos convertibles	0	0
Reservas para reembolsos de capital	0	0
Reserva de fusiones	0	0
Reserva legal	6,056,000	6,018,000
Otros resultados integrales	2,685,625,000	2,685,626,000
Total otros resultados integrales acumulados	4,156,196,000	4,156,227,000
Activos (pasivos) netos [sinopsis]		
Activos	6,834,081,000	6,826,773,000
Pasivos	1,210,084,000	1,409,830,000
Activos (pasivos) netos	5,623,997,000	5,416,943,000
Activos (pasivos) circulantes netos [sinopsis]		
Activos circulantes	4,434,502,000	4,426,359,000
Pasivos circulantes	218,281,000	400,770,000
Activos (pasivos) circulantes netos	4,216,221,000	4,025,589,000

[800200] Notas - Análisis de ingresos y gastos

Concepto	Acumulado Año Actual 2026-01-01 - 2026-03-31	Acumulado Año Anterior 2025-01-01 - 2025-03-31
Análisis de ingresos y gastos [sinopsis]		
Ingresos [sinopsis]		
Servicios	60,511,000	197,929,000
Venta de bienes	176,426,000	103,403,000
Intereses	0	0
Regalías	0	0
Dividendos	0	0
Arrendamiento	0	0
Construcción	3,111,201,000	481,753,000
Otros ingresos	0	0
Total de ingresos	3,348,138,000	783,085,000
Ingresos financieros [sinopsis]		
Intereses ganados	18,423,000	13,762,000
Utilidad por fluctuación cambiaria	0	0
Utilidad por cambios en el valor razonable de derivados	0	0
Utilidad por cambios en valor razonable de instrumentos financieros	0	0
Otros ingresos financieros	0	0
Total de ingresos financieros	18,423,000	13,762,000
Gastos financieros [sinopsis]		
Intereses devengados a cargo	26,101,000	35,879,000
Pérdida por fluctuación cambiaria	0	0
Pérdidas por cambio en el valor razonable de derivados	0	0
Pérdida por cambios en valor razonable de instrumentos financieros	0	0
Otros gastos financieros	214,000	344,000
Total de gastos financieros	26,315,000	36,223,000
Impuestos a la utilidad [sinopsis]		
Impuesto causado	1,640,000	1,415,000
Impuesto diferido	0	0
Total de Impuestos a la utilidad	1,640,000	1,415,000

[800500] Notas - Lista de notas**Información a revelar sobre notas, declaración de cumplimiento con las NIIF y otra información explicativa de la entidad [bloque de texto]**

Se incluyen en el apartado 813000 como información financiera intermedia.

Información a revelar sobre juicios y estimaciones contables [bloque de texto]

No aplica.

Información a revelar sobre gastos acumulados (o devengados) y otros pasivos [bloque de texto]

No aplica.

Información a revelar sobre correcciones de valor por pérdidas crediticias [bloque de texto]

No aplica.

Información a revelar sobre asociadas [bloque de texto]

No aplica.

Información a revelar sobre remuneración de los auditores [bloque de texto]

Es establecida por la dirección de las empresas.

Información a revelar sobre la autorización de los estados financieros [bloque de texto]

Son autorizadas por el consejo de Administración.

Información a revelar sobre activos disponibles para la venta [bloque de texto]

No aplica.

Información a revelar sobre criterios de consolidación [bloque de texto]

Se lleva a cabo de acuerdo a la normatividad establecida por las NIF 10.

Información a revelar sobre criterios de elaboración de los estados financieros [bloque de texto]

Conforme a la normatividad establecida por las NIF.

Información a revelar sobre activos biológicos, productos agrícolas en el punto de la cosecha o recolección y subvenciones gubernamentales relacionadas con activos biológicos [bloque de texto]

No aplica.

Información a revelar sobre préstamos [bloque de texto]

Información presentada en bloque 800500.

Información a revelar sobre combinaciones de negocios [bloque de texto]

No aplica.

Información a revelar sobre saldos bancarios y de efectivo en bancos centrales [bloque de texto]

No aplica.

Información a revelar sobre efectivo y equivalentes de efectivo [bloque de texto]

Se presenta conforme a las NIF

Información a revelar sobre el estado de flujos de efectivo [bloque de texto]

Elaborado Conforme a la NIC 7.

Información a revelar sobre cambios en las políticas contables [bloque de texto]

No aplica.

Información a revelar sobre cambios en políticas contables, estimaciones contables y errores [bloque de texto]

No aplica.

Información a revelar sobre garantías colaterales [bloque de texto]

No aplica.

Información a revelar sobre reclamaciones y beneficios pagados [bloque de texto]

No aplica.

Información a revelar sobre compromisos [bloque de texto]

No aplica.

Información a revelar sobre compromisos y pasivos contingentes [bloque de texto]

No aplica.

Información a revelar sobre pasivos contingentes [bloque de texto]

No aplica.

Información a revelar sobre costos de ventas [bloque de texto]

No aplica.

Información a revelar sobre riesgo de crédito [bloque de texto]

No aplica.

Información a revelar sobre instrumentos de deuda [bloque de texto]

No aplica.

Información a revelar sobre costos de adquisición diferidos que surgen de contratos de seguro [bloque de texto]

No aplica.

Información a revelar sobre ingresos diferidos [bloque de texto]

No aplica

Información a revelar sobre impuestos diferidos [bloque de texto]

No aplica

Información a revelar sobre depósitos de bancos [bloque de texto]

No aplica

Información a revelar sobre depósitos de clientes [bloque de texto]

No aplica

Información a revelar sobre gastos por depreciación y amortización [bloque de texto]

Registrados con base en la política y fiscal. Respecto a las Variaciones en depreciación y amortización operativas, estas se derivan de los movimientos efectuados a las cuentas de activo fijo, sin que hayan modificado las políticas referentes a su cálculo y registro.

Información a revelar sobre instrumentos financieros derivados [bloque de texto]

No aplica

Información a revelar sobre operaciones discontinuadas [bloque de texto]

No existen.

Información a revelar sobre dividendos [bloque de texto]

No se han decretado en el último ejercicio.

Información a revelar sobre ganancias por acción [bloque de texto]

Se revelan en el estado de resultados integral.

Información a revelar sobre el efecto de las variaciones en las tasas de cambio de la moneda extranjera [bloque de texto]

No se maneja Moneda extranjera

Información a revelar sobre beneficios a los empleados [bloque de texto]

Está en proceso el estudio actuarial al respecto.

Información a revelar sobre los segmentos de operación de la entidad [bloque de texto]

Los tres Segmentos de operación son: construcción, industrial y rellenos sanitarios.

Información a revelar sobre hechos ocurridos después del periodo sobre el que se informa [bloque de texto]

No aplica.

Información a revelar sobre gastos [bloque de texto]

Se manejan los relativos a la operación normal de las empresas.

Información a revelar sobre gastos por naturaleza [bloque de texto]

Solo se manejan gastos administrativos.

Información a revelar sobre activos para exploración y evaluación [bloque de texto]

No aplica.

Información a revelar sobre medición del valor razonable [bloque de texto]

Se maneja conforme a la normatividad establecida por la NIF.

Información a revelar sobre el valor razonable de instrumentos financieros [bloque de texto]

Solo los derivados de créditos bancarios .

Información a revelar sobre ingresos (gastos) por primas y comisiones [bloque de texto]

Solo los derivados de créditos bancarios.

Información a revelar sobre gastos financieros [bloque de texto]

Solo se manejan los derivados de créditos bancarios.

Información a revelar sobre ingresos (gastos) financieros [bloque de texto]

No aplica

Información a revelar sobre ingresos financieros [bloque de texto]

Solo los derivados de Créditos bancarios.

Información a revelar sobre activos financieros mantenidos para negociar [bloque de texto]

No aplica.

Información a revelar sobre instrumentos financieros [bloque de texto]

No aplica.

Información a revelar sobre instrumentos financieros a valor razonable con cambios en resultados [bloque de texto]

No aplica.

Información a revelar sobre instrumentos financieros designados como a valor razonable con cambios en resultados [bloque de texto]

No aplica.

Información a revelar sobre instrumentos financieros mantenidos para negociar [bloque de texto]

No aplica.

Información a revelar sobre pasivos financieros mantenidos para negociar [bloque de texto]

No aplica.

Información a revelar sobre gestión del riesgo financiero [bloque de texto]

No aplica.

Información a revelar sobre la adopción por primera vez de las NIIF [bloque de texto]

No aplica.

Información a revelar sobre gastos generales y administrativos [bloque de texto]

Se aplica conforme a la normatividad establecida por las NIF.

Información a revelar sobre información general sobre los estados financieros [bloque de texto]

Los estados financieros consolidados condensados intermedios no auditados al 31 de marzo de 2026, han sido preparados de acuerdo con la Norma Internacional de Contabilidad no. 34 "Información Financiera Intermedia".

Los estados consolidados y condensados preliminares de posición financiera de la Entidad al 31 de marzo de 2026, y los Estados consolidados condensados preliminares de resultados y otros resultados integrales, de cambios en el capital contable y de flujo de efectivo que terminaron el 31 de marzo de 2026, no han sido auditados. En opinión de la administración de la Entidad, todos los ajustes de tipo ordinario necesarios para una presentación razonable de los estados financieros consolidados condensados intermedios adjuntos, han sido debidamente incluidos. Los resultados de los periodos no necesariamente son indicativos de los resultados del año completo.

Información a revelar sobre la hipótesis de negocio en marcha [bloque de texto]

No aplica.

Información a revelar sobre el crédito mercantil [bloque de texto]

No aplica.

Información a revelar sobre subvenciones del gobierno [bloque de texto]

No aplica.

Información a revelar sobre deterioro de valor de activos [bloque de texto]

No se ha determinado

Información a revelar sobre impuestos a las ganancias [bloque de texto]

Se determinan conforme a la normatividad fiscal.

Información a revelar sobre empleados [bloque de texto]

Se mantienen los necesarios administrativamente y se subcontrata con empresas para las actividades de construcción.

Información a revelar sobre personal clave de la gerencia [bloque de texto]

No hay políticas específicas al respecto

Información a revelar de contratos de seguro [bloque de texto]

No existen.

Información a revelar sobre ingresos ordinarios por primas de seguro [bloque de texto]

No aplica.

Información a revelar sobre activos intangibles [bloque de texto]

No aplica.

Información a revelar sobre activos intangibles y crédito mercantil [bloque de texto]

No aplica.

Información a revelar sobre gastos por intereses [bloque de texto]

Solo existen los derivados de créditos bancarios.

Información a revelar sobre ingresos por intereses [bloque de texto]

No aplica.

Información a revelar sobre ingresos (gastos) por intereses [bloque de texto]

No aplica.

Información a revelar sobre inventarios [bloque de texto]

Se manejan los indispensables, normalmente se trabaja sobre pedido

Información a revelar sobre pasivos por contratos de inversión [bloque de texto]

No aplica.

Información a revelar sobre propiedades de inversión [bloque de texto]

No aplica.

Información a revelar sobre inversiones contabilizadas utilizando el método de la participación [bloque de texto]

No aplica.

Información a revelar sobre inversiones distintas de las contabilizadas utilizando el método de la participación [bloque de texto]

No aplica.

Información a revelar sobre capital social [bloque de texto]

Se maneja conforme a los lineamientos contables y legales.

Información a revelar sobre negocios conjuntos [bloque de texto]

No aplica.

Información a revelar anticipos por arrendamientos [bloque de texto]

No aplica.

Información a revelar sobre arrendamientos [bloque de texto]

No aplica.

Información a revelar sobre riesgo de liquidez [bloque de texto]

No aplica.

Información a revelar sobre préstamos y anticipos a bancos [bloque de texto]

No aplica.

Información a revelar sobre préstamos y anticipos a clientes [bloque de texto]

No aplica.

Información a revelar sobre riesgo de mercado [bloque de texto]

No existen riesgos importantes.

Información a revelar sobre el valor de los activos netos atribuibles a los tenedores de las unidades de inversión [bloque de texto]

No aplica.

Información a revelar sobre participaciones no controladoras [bloque de texto]

No aplica.

Información a revelar sobre activos no circulantes mantenidos para la venta y operaciones discontinuadas [bloque de texto]

No aplica.

Información a revelar sobre activos no circulantes o grupo de activos para su disposición clasificados como mantenidos para la venta [bloque de texto]

No aplica.

**Información a revelar sobre objetivos, políticas y procesos para la gestión del capital
[bloque de texto]**

No aplica.

Información a revelar sobre otros activos [bloque de texto]

No aplica.

Información a revelar sobre otros activos circulantes [bloque de texto]

No aplica.

Información a revelar sobre otros pasivos circulantes [bloque de texto]

No aplica.

Información a revelar sobre otros pasivos [bloque de texto]

No aplica.

Información a revelar sobre otros activos no circulantes [bloque de texto]

No aplica.

Información a revelar sobre otros pasivos no circulantes [bloque de texto]

No aplica.

Información a revelar sobre otros gastos de operación [bloque de texto]

No aplica.

Información a revelar sobre otros ingresos (gastos) de operación [bloque de texto]

No aplica.

Información a revelar sobre otros resultados de operación [bloque de texto]

No aplica.

Información a revelar sobre anticipos y otros activos [bloque de texto]

No aplica.

**Información a revelar sobre ganancias (pérdidas) por actividades de operación
[bloque de texto]**

No aplica.

Información a revelar sobre propiedades, planta y equipo [bloque de texto]

Manejadas con base en la normatividad establecida por la normatividad contable

Información a revelar sobre provisiones [bloque de texto]

No aplica.

**Información a revelar sobre la reclasificación de instrumentos financieros [bloque de
texto]**

No aplica.

**Información a revelar sobre ingresos de actividades ordinarias reconocidos
procedentes de contratos de construcción [bloque de texto]**

No aplica.

Información a revelar sobre reaseguros [bloque de texto]

No aplica.

Información a revelar sobre partes relacionadas [bloque de texto]

No aplica.

**Información a revelar sobre acuerdos de recompra y de recompra inversa [bloque de
texto]**

No aplica.

Información a revelar sobre gastos de investigación y desarrollo [bloque de texto]

No aplica.

Información a revelar sobre reservas dentro de capital [bloque de texto]

No aplica.

Información a revelar sobre efectivo y equivalentes de efectivo restringidos [bloque de texto]

No aplica.

Información a revelar sobre ingresos de actividades ordinarias [bloque de texto]

No aplica.

Información a revelar sobre acuerdos de concesión de servicios [bloque de texto]

No aplica.

Información a revelar sobre capital en acciones, reservas y otras participaciones en el capital contable [bloque de texto]

No aplica.

Información a revelar sobre acuerdos con pagos basados en acciones [bloque de texto]

No aplica.

Información a revelar sobre pasivos subordinados [bloque de texto]

No aplica.

Información a revelar sobre subsidiarias [bloque de texto]

No aplica.

Información a revelar de las políticas contables significativas [bloque de texto]

Se siguen las mismas políticas y métodos contables de cálculo en los Estados Financieros intermedios que en los Estados Financieros anuales más recientes, tal como lo señala la NIC 34. Se desglosan en el bloque 800500.

Información a revelar sobre cuentas por cobrar y por pagar por impuestos [bloque de texto]

No aplica.

Información a revelar sobre proveedores y otras cuentas por pagar [bloque de texto]

No aplica.

Información a revelar sobre clientes y otras cuentas por cobrar [bloque de texto]

No aplica.

Información a revelar sobre ingresos (gastos) comerciales [bloque de texto]

No aplica.

Información a revelar sobre acciones propias [bloque de texto]

No aplica.

[800600] Notas - Lista de políticas contables

Información a revelar de las políticas contables significativas [bloque de texto]

Se siguen las mismas políticas y métodos contables de cálculo en los Estados Financieros intermedios que en los Estados Financieros anuales más recientes, tal como lo señala la NIC 34. Se desglosan en el bloque 800500.

Descripción de la política contable de activos financieros disponibles para la venta [bloque de texto]

No aplica.

Descripción de la política contable para activos biológicos [bloque de texto]

No aplica

Descripción de la política contable para costos de préstamos [bloque de texto]

No aplica

Descripción de la política contable para préstamos [bloque de texto]

No aplica

Descripción de la política contable para combinaciones de negocios [bloque de texto]

No aplica

Descripción de la política contable para combinaciones de negocios y crédito mercantil [bloque de texto]

No aplica

Descripción de la política contable para flujos de efectivo [bloque de texto]

No aplica

Descripción de la política contable para garantías colaterales [bloque de texto]

No aplica

Descripción de la política contable para construcciones en proceso [bloque de texto]

No aplica

Descripción de la política contable para activos y pasivos contingentes [bloque de texto]

No aplica

Descripción de la política contable de los costos de adquisición [bloque de texto]

No aplica

Descripción de la política contable para los programas de lealtad a los consumidores [bloque de texto]

No aplica

Descripción de la política contable para provisiones para retiro del servicio, restauración y rehabilitación [bloque de texto]

No aplica

Descripción de la política contable para costos de adquisición diferidos que surgen de contratos de seguro [bloque de texto]

No aplica

Descripción de la política contable para el impuesto sobre la renta diferido [bloque de texto]

No aplica

Descripción de la política contable para gastos por depreciación [bloque de texto]

Aplicación de la política contable basada en la fiscal.

Descripción de la política contable para baja en cuentas de instrumentos financieros [bloque de texto]

No aplica

Descripción de la política contable para instrumentos financieros derivados [bloque de texto]

No aplica

Descripción de la política contable para instrumentos financieros derivados y coberturas [bloque de texto]

No aplica

Descripción de la política contable para la determinación de los componentes del efectivo y equivalentes de efectivo [bloque de texto]

No aplica

Descripción de la política contable para operaciones discontinuadas [bloque de texto]

No aplica

Descripción de la política contable para descuentos y reembolsos [bloque de texto]

No aplica

Descripción de la política contable para dividendos [bloque de texto]

No aplica

Descripción de la política contable para las ganancias por acción [bloque de texto]

No aplica

Descripción de la política contable de los derechos de emisiones [bloque de texto]

No aplica

Descripción de la política contable para beneficios a los empleados [bloque de texto]

No aplica

**Descripción de la política contable para gastos relacionados con el medioambiente
[bloque de texto]**

No aplica

Descripción de la política contable para partidas excepcionales [bloque de texto]

No aplica

Descripción de la política contable para gastos [bloque de texto]

Conforme a la normatividad contable.

Descripción de las políticas contables para desembolsos de exploración y evaluación [bloque de texto]

No aplica

Descripción de la política contable para mediciones al valor razonable [bloque de texto]

No aplica

Descripción de la política contable para primas e ingresos y gastos por comisiones [bloque de texto]

No aplica

Descripción de la política contable para gastos financieros [bloque de texto]

Conforme a la normatividad contable.

Descripción de la política contable para ingresos y gastos financieros [bloque de texto]

Conforme a la normatividad contable.

Descripción de la política contable para activos financieros [bloque de texto]

Conforme a la normatividad contable.

Descripción de la política contable para garantías financieras [bloque de texto]

No aplica.

Descripción de la política contable para instrumentos financieros [bloque de texto]

No aplica.

Descripción de la política contable para instrumentos financieros a valor razonable con cambios en resultados [bloque de texto]

No aplica.

Descripción de la política contable para pasivos financieros [bloque de texto]

No aplica.

Descripción de la política contable para conversión de moneda extranjera [bloque de texto]

No se maneja moneda extranjera.

Descripción de la política contable para las cuotas de franquicia [bloque de texto]

No aplica.

Descripción de la política contable para la moneda funcional [bloque de texto]

Conforme a la normatividad contable.

Descripción de la política contable para el crédito mercantil [bloque de texto]

No aplica.

Descripción de las políticas contables para subvenciones gubernamentales [bloque de texto]

No aplica.

Descripción de la política contable para coberturas [bloque de texto]

No aplica.

Descripción de la política contable para inversiones mantenidas hasta el vencimiento [bloque de texto]

No aplica.

Descripción de la política contable para deterioro del valor de activos [bloque de texto]

No aplica.

Descripción de la política contable para deterioro del valor de activos financieros [bloque de texto]

No aplica.

Descripción de la política contable para deterioro del valor de activos no financieros [bloque de texto]

No aplica.

Descripción de la política contable para impuestos a las ganancias [bloque de texto]

No aplica.

Descripción de las políticas contables de contratos de seguro y de los activos, pasivos, ingresos y gastos relacionados [bloque de texto]

No aplica.

Descripción de la política contable para activos intangibles y crédito mercantil [bloque de texto]

No aplica.

Descripción de la política contable para activos intangibles distintos al crédito mercantil [bloque de texto]

No aplica.

Descripción de la política contable para ingresos y gastos por intereses [bloque de texto]

No aplica.

Descripción de las políticas contables para inversiones en asociadas [bloque de texto]

No aplica.

Descripción de la política contable para inversiones en asociadas y negocios conjuntos [bloque de texto]

No aplica.

Descripción de las políticas contables para inversiones en negocios conjuntos [bloque de texto]

No aplica.

Descripción de la política contable para propiedades de inversión [bloque de texto]

No aplica.

Descripción de la política contable para inversiones distintas de las inversiones contabilizadas utilizando el método de la participación [bloque de texto]

No aplica.

Descripción de la política contable para el capital social [bloque de texto]

No aplica.

Descripción de la política contable para arrendamientos [bloque de texto]

No aplica.

Descripción de la política contable para préstamos y cuentas por cobrar [bloque de texto]

No aplica.

Descripción de las políticas contables para la medición de inventarios [bloque de texto]

No aplica.

Descripción de la política contable para activos de minería [bloque de texto]

No aplica.

Descripción de la política contable para derechos de minería [bloque de texto]

No aplica.

Descripción de la política contable para activos no circulantes o grupos de activos para su disposición clasificados como mantenidos para la venta [bloque de texto]

No aplica.

Descripción de la política contable para activos no circulantes o grupos de activos para su disposición clasificados como mantenidos para la venta y operaciones discontinuadas [bloque de texto]

No aplica.

**Descripción de la política contable para la compensación de instrumentos financieros
[bloque de texto]**

No aplica.

Descripción de la política contable para activos de petróleo y gas [bloque de texto]

No aplica.

**Descripción de la política contable para los activos de programación [bloque de
texto]**

No aplica.

**Descripción de la política contable para propiedades, planta y equipo [bloque de
texto]**

La establecida por la normatividad contable.

Descripción de la política contable para provisiones [bloque de texto]

No aplica.

Descripción de la política contable para la reclasificación de instrumentos financieros [bloque de texto]

No aplica.

Descripción de la política contable para el reconocimiento en el resultado del periodo de la diferencia entre el valor razonable en el reconocimiento inicial y el precio de transacción [bloque de texto]

No aplica.

Descripción de las políticas contables para el reconocimiento de ingresos de actividades ordinarias [bloque de texto]

No aplica.

Descripción de las políticas contables para las cuentas diferidas de actividades reguladas [bloque de texto]

No aplica.

Descripción de la política contable para reaseguros [bloque de texto]

No aplica.

Descripción de la política contable para reparación y mantenimiento [bloque de texto]

No aplica.

Descripción de la política contable para acuerdos de recompra y de recompra inversa [bloque de texto]

No aplica.

Descripción de la política contable para gastos de investigación y desarrollo [bloque de texto]

No aplica.

Descripción de la política contable para el efectivo y equivalentes de efectivo restringido [bloque de texto]

La establecida con la NIF 10.

Descripción de la política contable para la información financiera por segmentos [bloque de texto]

Se Consolida conforme a la Normatividad NIF 10.

Descripción de la política contable para los acuerdos de concesión de servicios [bloque de texto]

No aplica.

Descripción de la política contable para las transacciones con pagos basados en acciones [bloque de texto]

No aplica.

Descripción de la política contable para costos de desmonte [bloque de texto]

No aplica.

Descripción de la política contable para subsidiarias [bloque de texto]

La establecida en la Normatividad Contable.

Descripción de la política contable para los impuestos distintos del impuesto sobre la renta [bloque de texto]

No aplica.

Descripción de las políticas contables para los beneficios por terminación [bloque de texto]

No aplica.

Descripción de la política contable para proveedores y otras cuentas por pagar [bloque de texto]

La establecida en la Normatividad Contable.

Descripción de la política contable para clientes y otras cuentas por cobrar [bloque de texto]

La establecida en la Normatividad Contable.

Descripción de la política contable para ingresos y gastos comerciales [bloque de texto]

No aplica.

Descripción de la política contable para transacciones con participaciones no controladoras [bloque de texto]

No aplica.

Descripción de la política contable para transacciones con partes relacionadas [bloque de texto]

No aplica.

Descripción de la política contable para acciones propias [bloque de texto]

No aplica.

Descripción de la política contable para los títulos opcionales [bloque de texto]

No aplica.

Descripción de otras políticas contables relevantes para comprender los estados financieros [bloque de texto]

No aplica.

[813000] Notas - Información financiera intermedia de conformidad con la NIC 34

Información a revelar sobre información financiera intermedia [bloque de texto]

Créditos Bancarios

(Miles de pesos)

CONCEPTO	1T2026	1T 2025	VARIACIÓN	
			%	
Banco Multiva, S.A	5,417	32,917	-	84
Banco Banorte S.A.	960,971	993,114	-	3
Banco Multiva S.A.	9,000	6,785	-	33
Banco Multiva S.A	2,250	3,214	-	30
TOTALES	977,638	1,036,030	-	6

La situación de los créditos es normal con pagos al corriente y sin cambios en las condiciones de los mismos. No se manejan garantías especiales, su aplicación ha sido para la adquisición de activos productivos que garantizan el cumplimiento de los pagos y para capital de trabajo. En algunos casos se han efectuado pagos anticipados para reducir el costo financiero de los mismos.

El crédito de Banorte, S. A. se utilizó para reestructurar la deuda a largo plazo con Banco Multiva y Banco del Bajío. Las condiciones reflejan el mismo plazo para su liquidación en mejores condiciones de costo financiero.

RESUMEN FINANCIERO POR SEGMENTO

Alfa Proveedores y Contratistas, S. A. de C. V. (ALFA)

Resultados de Operación

Comparativo de las cuentas de Resultados Acumuladas

(Miles de pesos)

CONCEPTO	ACUMULADO AL 1ER. TRIMESTRE		%
	2026	2025	VARIACIÓN 2025 VS 2026
Ingresos de Operación	2,922,196	419,744	596
Costos de Ventas	2,616,574	312,425	738
Gastos de Operación	106,356	59,605	78
Costos, Ingresos Financieros Netos	7,322	21,030	-65
Impuestos	29,088	4,064	379
Resultado (Perdida/Utilidad)	191,944	26,684	619

Ingresos

Los ingresos de operación al 1T2026, se aumentaron en un 596% (2,502.4 mdp), en comparación con el 1T2025, debido fundamentalmente al anticipo recibo por parte del Gobierno de la Ciudad de México, para el inicio de la obra del proyecto de movilidad, para la construcción de la línea 4 Cablebús, Tlalpan-Coyoacán, por un monto de 1,939 mdp IVA incluido, además de los ingresos facturados por la obra de la línea 6, Cablebús Milpa Alta-Tláhuac por un monto de 548 mdp IVA incluido, ambas del sistema de transporte público de la Ciudad de México, también por los ingresos facturados

de la obra de la estación terminal observatorio por un monto de 396 mdp IVA incluidos, relacionados con el proyecto del tren interurbano Toluca-Valle de México.

Costos

Los costos de operación de igual manera que los ingresos, al 1T2026, aumentaron en 738% (2,304 mdp) en comparación con el 1T2025, debido ya que se requirió más materiales, y mayor costo de mano de obra, principalmente para la obra mencionada anteriormente.

Gastos de operación

Los gastos de operación relacionados con la administración de la entidad al 1T2026, subieron en un 78% (46.7 mdp) en comparación con el 1T2025, debido en gran parte al incremento de la nómina, en la depreciación del activo fijo, maquinaria, herramienta y computo, principalmente para la obra proyecto hidroeléctrico Chicoasén II y Teleféricos.

Costo financiero

Los costos financieros provenientes de los préstamos y servicios bancarios, al 1T2026, disminuyeron en comparación con el 1T2025, en un 65% (13.7 mdp), debido principalmente al decremento de los intereses de los créditos a largo plazo con Banorte y a corto plazo con Banco Multiva y Arrendamientos Financieros.

Resultados

La ganancia en el 1T2026, en comparación con el 1T2025, se incrementó en un 619% (165.2 mdp), debido a los anticipos recibidos en relación a la Línea 4 del Cablebús Tlalpan Coyoacán y la continuación de los trabajos de la línea 6 Cablebús Milta-Tlahuac.

Grandes Estructuras en Fabricación, S. A. de C. V. (GEFSA)

Resultados de operación

Comparativo de las cuentas de Resultados Acumuladas (Miles de pesos)

CONCEPTO	ACUMULADO AL 1ER TRIMESTRE		% VARIACIÓN 2026 VS 2025
	2026	2025	
Ingresos	176,426	103,403	71
Costos de Ventas	133,121	74,826	78
Gastos de Operación	31,613	25,290	25
Gastos Financieros	131	434	- 130
Impuestos	-	-	-
Utilidad o Pérdida	11,561	3,722	211

Ingresos

Gefsa presenta en el 1T2026, ingresos acumulados por \$176,426 mdp, lo que representa un incremento del 71% en comparación con el 1T-2025. Este repunte se deriva de la fase de alta ejecución en los proyectos de transporte elevado tales como: el Teleférico Morelia Norte y Teleférico Naucalpan, representando estos proyectos el 78% del total de los

ingresos del trimestre y la entrega de estructuras pesadas de largo alcance, validando la inversión realizada en capacidad instalada durante el ejercicio previo.

Costos

Este renglón en el 1T2026 también se observa un aumento del 78% (58.3 mdp) en comparación con el 1T2025, esta variación es acorde a los ingresos contablemente reconocidos en el periodo, aunado al incremento del nivel de actividad de la planta productiva que consume más gases industriales y mano de obra especializada.

Gastos de operación

Mientras los ingresos crecieron en un 70%, los Gastos de Operación solo se incrementaron en un 25%. Esto refleja un apalancamiento operativo positivo; la empresa está siendo más eficiente al diluir sus gastos fijos y administrativos sobre una base de ventas mayor.

Resultados

Este renglón en el 1T2026 refleja una utilidad acumulada que aumento en un 210% (7.8 mdp), en comparación contra el 1T2025, debido a una recuperación significativa a los márgenes de productividad y una exitosa optimización de los procesos productivos.

Presforza, S. A. de C. V.

Resultados de Operación

Comparativo de las Cuentas de Resultados Acumuladas (Miles de pesos)

CONCEPTO	ACUMULADO AL 1ER TRIMESTRE		% VARIACIÓN 20256 VS 2025
	2026	2025	
Ingresos	189,005	62,010	205
Costos de Ventas	165,980	50,121	231
Gastos de Operación	11,960	7,980	50
Costos Financieros	328	846	-61
Impuestos	1,293	424	205
Utilidad o Pérdida	9,443	2,638	258

Ingresos

En el 1T2026, los ingresos aumentaron en un 205% en comparación al 1T2025, (127 mdp), debido a los avances en los proyectos: Distribuidor vial Santa Ana, la Presa Hidroeléctrica Chicoasen II, Teleférico de Morelia.

Costos

Al cierre del 1T2026 los costos muestran un incremento del 231% (115.9 mdp) contra el 1T2025, siendo consistentes con los ingresos obtenidos de los proyectos desarrollados.

Gastos de Operación

En cuanto a los gastos de operación se aprecia del 1T2026 al 1T2025 un incremento del 50% (3.9 mdp) que deriva principalmente a gastos de traslado y montaje de las obras señaladas.

Gastos Financieros

Los gastos financieros presentan un decremento 61% (.5 mdp) derivado de la amortización y liquidación de financiamientos vigentes.

Resultados

La utilidad neta presenta un incremento del 258% (6.8 mdp) entre el 1T2026 y el 1T2025, dicha utilidad se ve reflejada en proporción a los avances de las obras.

Rellenos sanitarios RESA, S. A. de C. V. (RESA)**Resultados de operación**

Comparativo de las Cuentas de Resultados Acumuladas
(Miles de pesos)

CONCEPTO	ACUMULADO AL 1ER TRIMESTRE		% VARIACIÓN
	2026	2025	2026 VS 2025
Ingresos	32,483	30,397	7
Costos de Ventas	28,573	24,855	15
Gastos de Operación	2,719	3,687	-26
Costos Financieros	110	485	-77
Impuestos	223	271	-18
Utilidad o Pérdida	858	1,099	-22

Ingresos

Rellenos Sanitarios Resa, S.A. de C.V., presenta ingresos acumulados al 1T2026 por la cantidad de 32,483 mdp, comparados con los obtenidos en el 1T2025, muestran un incremento del 7 %, (3.7 mdp), la variación se debe al incremento del volumen de residuos generados por los municipios, en función directa de las actividades realizadas en la recolección y confinamiento de los residuos sólidos, que en este trimestre se incrementaron.

Costos de Operación

Los costos durante el 1T2026 reflejan un incremento del 15 % (7 mdp) en relación a las cifras reportadas en el 1T2025, esto se debe al incremento en la plantilla de trabajadores, destinados a los procesos operativos dedicados al confinamiento de residuos solidados.

Gastos de Operación

En el 1T2026 los gastos de operación presentan un decremento del 26% (1.0 mdp) en comparación con los obtenidos en el 1T2025, esto debido a que se han mejorado procesos internos de control para el manejo y uso de recursos.

Costo Financiero

Los costos financieros para el 1T2026 presentan un decremento del 77% (0.5 mdp), en comparación con el 1T2025, debido a la disminución de las obligaciones de pago correspondientes a las parcialidades e intereses de la línea de crédito con diferentes instituciones financieras como Carguru SAP y Koatsu.

Resultados

Los resultados obtenidos por RESA al cierre del 1T2026 por la cantidad de 858 mdp, comparados con los resultados del 1T2025 muestran un decremento del 22%, debido al incremento de costos y gastos que se invirtieron en trabajos de ampliación, mantenimiento y construcción de celdas para el confinamiento que incrementarán la capacidad de la empresa para generar mayores ingresos a futuro.

Descripción de sucesos y transacciones significativas

No aplica.

Descripción de las políticas contables y métodos de cálculo seguidos en los estados financieros intermedios [bloque de texto]

RESUMEN DE POLÍTICAS CONTABLES SIGNIFICATIVAS

A continuación, se presenta un resumen de las políticas contables más significativas seguidas por Consorcio Aristos y sus subsidiarias, las cuales han sido aplicadas consistentemente en la preparación de su información financiera por los años que se presentan. bases de preparación los estados financieros consolidados que se acompañan, han sido preparados de conformidad con las normas internacionales de información financiera (NIIF), emitidas por el international accounting standards board (iasb).

Las NIIF incluyen todas las normas internacionales de contabilidad (NIC) vigentes, así como todas las interpretaciones relacionadas emitidas por el international financial reporting interpretations committee (SIC).

De conformidad con las reglas para compañías públicas y otros participantes del mercado de valores mexicanos, emitidas por la comisión nacional bancaria y de valores la compañía está obligada a preparar sus estados financieros a partir del año 2012, utilizando como marco normativo contable las NIIF.

Los estados financieros consolidados han sido preparados sobre la base de costo histórico, excepto por los instrumentos financieros de cobertura de flujo de efectivo que deben medirse a valor razonable, así como los activos y pasivos financieros a valor razonable con cambios en resultados y los activos financieros disponibles para la venta.

La preparación de los estados financieros consolidados de conformidad con NIIF requiere el uso de ciertas estimaciones contables críticas. Además, requiere que la administración ejerza un juicio en el proceso de aplicar las políticas contables de la empresa.

CONSOLIDACIÓN.

Las subsidiarias son todas las entidades sobre las que la empresa tiene el control. la compañía controla una entidad cuando está expuesta, o tiene derecho a rendimientos variables procedentes de su participación en la entidad y tiene la capacidad de afectar los rendimientos a través de su poder sobre la entidad. cuando la participación de la empresa en las subsidiarias es menor al 100%, la correspondiente a accionistas externos se refleja como participación no controladora.

Las subsidiarias consolidadas son las siguientes:

Empresa	Participación Accionaria
Alfa Proveedores y Contratistas, S.A. de C.V.	99%
Presforza, S.A. de C.V.	99%
Rellenos Sanitarios Resa, S.A. de C.V.	99%
Grandes Estructuras En Fabricación, S.A. de C.V.	99%

El método de contabilización utilizado por la empresa para las combinaciones de negocios es el método de adquisición.

MONEDA FUNCIONAL Y DE PRESENTACIÓN

Los montos incluidos en los estados financieros de cada una de las entidades de la empresa deben ser medidos utilizando la moneda del entorno económico primario en donde la entidad opera "(la moneda funcional)". En el caso de Consorcio Aristos, S.A.B. de C.V. la moneda funcional se ha determinado que es el peso mexicano. los estados financieros consolidados se presentan en pesos mexicanos, moneda de presentación de la empresa.

EFFECTIVO Y EQUIVALENTES DE EFFECTIVO.

En este renglón se incluyen el efectivo en caja, depósitos bancarios disponibles para la operación y otras inversiones de corto plazo de alta liquidez.

COSTO INTEGRAL DE FINANCIAMIENTO.

El costo integral de financiamiento se determina agrupando en el estado de resultados: los gastos y productos financieros, las diferencias por fluctuaciones cambiarias y el resultado por posición financiera.

INVERSIONES DE REALIZACIÓN INMEDIATA.

Las inversiones tales como: certificados de la tesorería de la federación, depósitos a plazo en bancos, se registran al costo de adquisición, que es similar a su valor de mercado (costo más el rendimiento acumulado).

ESTIMACIÓN PARA LAS CUENTAS DE DIFÍCIL RECUPERACIÓN.

Se tiene la política de incrementar esta cuenta, sobre aquellos saldos que se consideren de difícil recuperación.

INVENTARIOS

Se presentan al menor entre su costo o valor neto de realización.

INMUEBLES, MAQUINARIA Y EQUIPO.

Los terrenos, construcciones e instalaciones se registran originalmente a su costo de adquisición o construcción, incluyendo las adiciones o mejoras.

La compañía revisa el valor en libros de los activos de larga duración en uso, ante la presencia de algún indicio de deterioro que pudiera señalar que el valor en libros de los mismos pudiera no ser recuperable.

DEPRECIACIÓN.

La depreciación del ejercicio sobre costos históricos, se ha calculado siguiendo el método de línea recta sobre saldos finales, aplicando las tasas máximas autorizadas por la ley del impuesto sobre la renta.

La normatividad según normas internacionales de información financiera obliga a considerar el valor de la vida útil de los activos, lo que provoca ajustes en los valores correspondientes, que se reflejan en las conciliaciones incluidas en los comentarios y notas a los estados financieros que se presentan por separado.

MOBILIARIO Y EQUIPO.

El mobiliario, equipo de mantenimiento, energía eléctrica y computo se registran originalmente a su costo de adquisición la compañía revisa el valor en libros de los activos de larga duración en uso, ante la presencia de algún indicio de deterioro que pudiera señalar que el valor en libros de los mismos pudiera no ser recuperable.

IMPUESTOS A LA UTILIDAD.

El impuesto sobre la renta se calcula únicamente sobre la utilidad fiscal, determinada conforme a la ley del impuesto sobre la renta, sin considerar las diferencias temporales entre dicha utilidad y la contable, en virtud de que se consideran diferencias de poca importancia.

A partir del 1º de enero de 2000, se inició la vigencia el boletín d-4 tratamiento contable del impuesto sobre la renta, del impuesto al activo y de la participación de los trabajadores en la utilidad, emitido por la comisión de principios de contabilidad del instituto mexicano de contadores

públicos. Este boletín fue sustituido a partir del 1 de enero de 2008 por la NIF d4 considerando una posible convergencia con las normas internacionales de

información financiera (NIIF). Este boletín modifica las disposiciones contenidas en el boletín d-4 anterior, relativas al método que se establece en el nuevo boletín para determinar las bases del cálculo del impuesto sobre la renta diferido; consiste en comparar los valores contables y fiscales de los activos y pasivos. A todas las diferencias temporales resultantes, a las que se les aplica la tasa fiscal correspondiente y se reconoce un ISR, diferido, solo sobre ciertos conceptos.

El impuesto al activo causado, así como el que se tenga pendiente de compensar de ejercicios anteriores, representa un anticipo de impuesto sobre la renta. deben reconocerse activos o pasivos diferidos por las diferencias temporales en el cálculo de la participación de los trabajadores de las

utilidades que se presume que provocarían un beneficio o que se pagarán en

futuro. A fecha la compañía no ha aplicado las disposiciones de este boletín y como consecuencia no se ha realizado ningún registro, para su conocimiento. de acuerdo con la legislación fiscal vigente las empresas deben pagar el impuesto que resulte conforme a las disposiciones del ISR.

Para efectos de la determinación del ISR existen reglas específicas para la deducibilidad de gastos y el reconocimiento de los efectos de la inflación que difieren de las normas internacionales de información financiera.

CAPITAL SOCIAL

Las acciones ordinarias de Consorcio Aristos se clasifican como capital social dentro del capital contable. el capital contable incluye el efecto de inflación reconocido hasta el 31 de diciembre de 1997.

UTILIDAD POR ACCIÓN

Se calcula dividiendo la utilidad atribuible a los propietarios de la controladora entre el promedio ponderado de acciones comunes en circulación durante el año. no hay efectos de dilución por instrumentos potencialmente convertibles en acciones.

INGRESOS Y EGRESOS.

Productos por inversiones en valores de realización inmediata. Los intereses correspondientes a estas inversiones se reconocen y aplican a resultados mensualmente, de acuerdo al rendimiento que producen con base en el capital invertido durante el mes.

INTERESES PAGADOS.

Los intereses pagados por préstamos hipotecarios se aplican mensualmente a resultados, sobre la base de tablas de amortización y los intereses pagados por préstamos quirografarios se aplican mensualmente a resultados, sobre la base de los saldos insolutos diarios de capital dispuesto.

Información financiera por segmentos la información por segmentos se presenta de una manera consistente con los reportes internos proporcionados a la dirección.

Explicación de la estacionalidad o carácter cíclico de operaciones intermedias

No existe estacionalidad o carácter cíclico.

Explicación de la naturaleza e importe de las partidas, que afecten a los activos, pasivos, capital contable, ganancia neta o flujos de efectivo, que sean no usuales por su naturaleza, importe o incidencia

No se manejan partidas no usuales.

Explicación de la naturaleza e importe de cambios en las estimaciones de importes presentados en periodos intermedios anteriores o ejercicios contables anteriores

No existen cambios en estimaciones.

Explicación de cuestiones, recompras y reembolsos de títulos representativos de deuda y capital

No aplica.

Dividendos pagados, acciones ordinarias: 0

Dividendos pagados, otras acciones: 0

Dividendos pagados, acciones ordinarias por acción: 0

Dividendos pagados, otras acciones por acción: 0

Explicación de sucesos ocurridos después del periodo intermedio sobre el que se informa que no han sido reflejados

No aplica.

Explicación del efecto de cambios en la composición de la entidad durante periodos intermedios

No hay cambios.

Descripción del cumplimiento con las NIIF si se aplican a la información financiera intermedia

Se aplican de acuerdo a la normatividad establecida

Descripción de la naturaleza e importe del cambio en estimaciones durante el periodo intermedio final

No hay cambio en estimaciones.
